




Ministerstwo  
Rozwoju i Technologii



# Perspektywy wymiany handlowej branży



## Spis treści

1	Informacje wstępne.....	3
1.1	Definicja branży.....	3
2	Wymiana handlowa branży w Polsce.....	5
2.1	Charakterystyka polskiej wymiany handlowej.....	5
2.2	Struktura geograficzna polskiego eksportu w branży.....	10

# 1 Informacje wstępne

## 1.1 Definicja branży

Tabela 1.1. Definicja branży – wybrane kody

Opis kodów używanych przy generowaniu raportu
3924 - Naczynia stołowe, kuchenne, pozostałe artykuły gospodarstwa domowego i artykuły higieniczne lub toaletowe, z tworzyw sztucznych (z wył. wanien, pryszniców, zlewów, umywalk, bidetów, misek klozetowych, sedesów i pokryw, spłuczek ustępowych i podobnych artykułów sanitarnych)
7321 - Piecze, kuchnie, ruszty, kuchenki, włącznie z tymi, które wyposażone są w kotły centralnego ogrzewania, rożna, piecyki koksowe, palniki gazowe, podgrzewacze płytowe i podobne nieelektryczne urządzenia stosowane w gospodarstwie domowym oraz ich części, z żeliwa lub stali (z wył. kotłów i grzejników centralnego ogrzewania.)
7615 - Stołowe, kuchenne lub pozostałe artykuły gospodarstwa domowego i ich części, z aluminium; zmywaki i tampony do czyszczenia, szorowania lub polerowania naczyń, rękawice i temu podobne, z aluminium; wyroby sanitarne i ich części, z aluminium (z wył. Puszek, skrzynek i podobnych pojemników objętych pozycją 7612, artykułów o naturze narzędzia, łyżek, chochli, widelców i pozostałych artykułów objętych pozycją od 8211 do 8215, artykułów ozdobnych i wyposażenia)
8212 - Brzytwy, maszynki do golenia i żyłtki, włączając półprodukty żyłtek w taśmach, z metalu nieszlachetnego, nieelektryczne
8418 - Chłodziarki, zamrażarki i pozostałe urządzenia chłodzące lub zamrażające, elektryczne lub inne; pompy ciepłe, ich części (inne niż klimatyzatory objęte pozycją 8415)
8422 - Zmywarki do naczyń; urządzenia do czyszczenia lub suszenia butelek lub innych pojemników; urządzenia do napełniania, zamykania, uszczelniania lub etykietowania butelek, tubek, puszek, pudełek, worków lub innych pojemników; urządzenia do kapslowania butelek, słoików lub podobnych pojemników; pozostałe urządzenia do pakowania lub paczkowania, włączając urządzenia do pakowania termokurczliwego; urządzenia do gazowania napojów; ich części
8450 - Maszyny pralnicze typu domowego lub profesjonalnego, włączając maszyny piorąco-suszące, ich części
8451 - Maszyny i urządzenia (inne niż objęte pozycją 8450) do prania, czyszczenia, wyżymania, suszenia, prasowania w tym prasowania parowego (włączając prasy do zgrzewania), wybielania, farbowania, klejenia, apreturowania, wykańczania, powlekania lub impregnowania przędzy, materiałów lub gotowych wyrobów włókienniczych oraz urządzenia do nakładania tworzywa sztucznego na podłoże włókiennicze lub na inne podłoże, stosowane przy produkcji pokryć podłogowych, takich jak linoleum; maszyny do zwijania, rozwijania, składania, cięcia lub wycinania materiałów włókienniczych; ich części
8452 - Maszyny do szycia, inne niż maszyny do zszywania książek, objęte pozycją 8440; meble, podstawy i obudowy specjalnie zaprojektowane do maszyn do szycia; igły do maszyn do szycia; ich części
8508 - Odkurzacze, włącznie z czyszczącymi na sucho i na mokro
8509 - Elektromechaniczny sprzęt gospodarstwa domowego zawierający silnik elektryczny, jego części (inny niż odkurzacze objęte pozycją 8508)
8510 - Golarki, maszynki do strzyżenia i urządzenia do usuwania owłosienia, zawierające silnik elektryczny, ich części
8513 - Przenośne lampy elektryczne przystosowane do zasilania z własnego źródła energii np. suchych baterii, akumulatorów, prądnic; ich części (inne niż sprzęt oświetleniowy objęty pozycją 8512)
8516 - Podgrzewacze do wody, natychmiastowe lub zbiornikowe, oraz grzałki nurnikowe, elektryczne; aparatura do ogrzewania gleby i pomieszczeń, elektryczna; przyrządy fryzjerskie np. suszarki do włosów, termoloki, lokówki oraz suszarki do rąk, elektrotermiczne; żelazka do prasowania, elektryczne; urządzenia elektrotermiczne, w rodzaju stosowanych do użytku domowego; elektryczne rezystory grzejne (inne niż te objęte pozycją 8545); ich części
8518 - Mikrofony i ich stojaki (z wył. mikrofonów bezprzewodowych z wbudowanym nadajnikiem); głośniki, nawet zamontowane w swoich obudowach; słuchawki nagłowne i douszne, nawet połączone z mikrofonem oraz zestawy składające się z mikrofonu i jednego lub więcej głośników; wzmacniacze częstotliwości akustycznych, elektryczne (z wył. aparatów telefonicznych, aparatów słuchowych i hełmów z wbudowanymi słuchawkami nagłownymi, nawet z wbudowanym mikrofonem); zestawy wzmacniające dźwięk, elektryczne; ich części
8519 - Aparatura do rejestrowania lub odtwarzania dźwięku
8521 - Aparaty do zapisu lub odtwarzania obrazu i dźwięku, nawet z wbudowanym urządzeniem do odbioru sygnałów wizyjnych i dźwiękowych "tunerem wideo" (z wył. rejestrujących kamer wideo)
8522 - Części i akcesoria nadające się do stosowania wyłącznie lub głównie z aparaturą do rejestrowania lub odtwarzania dźwięku i do zapisu

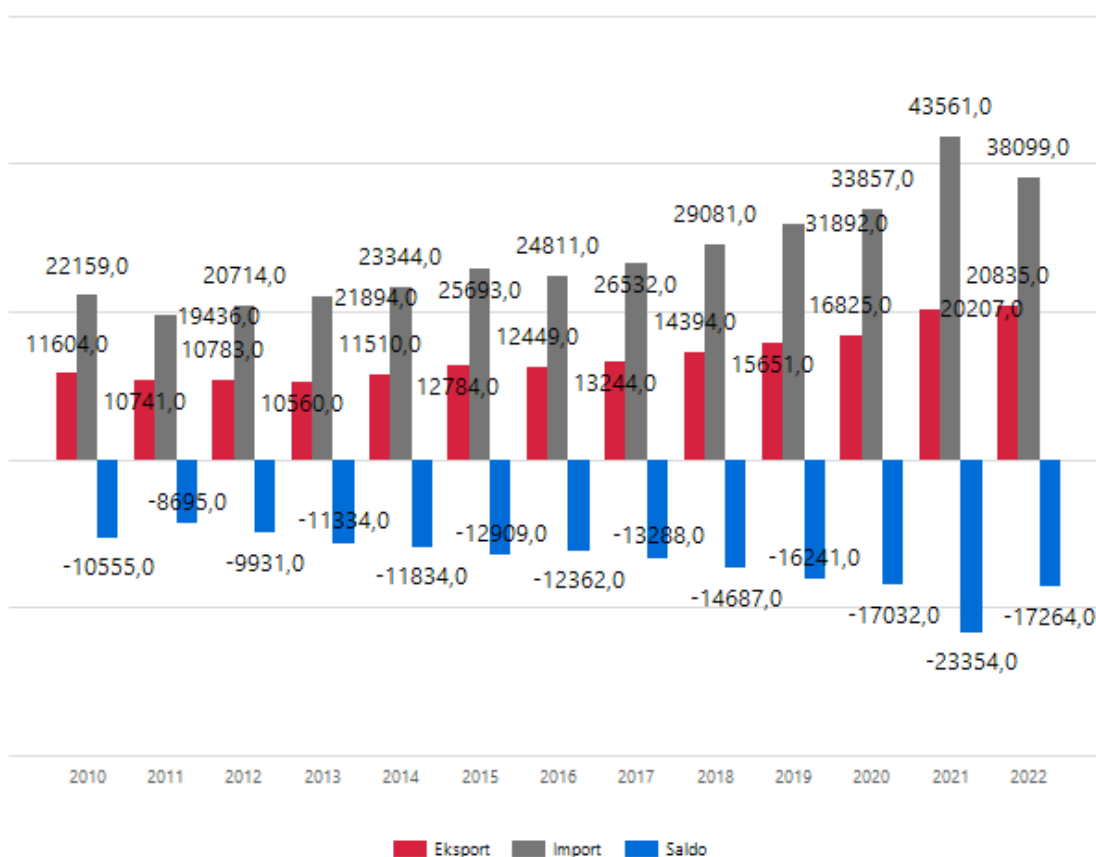
lub odtwarzania obrazu i dźwięku, objętą pozycjami od 8519 i 8521
8525 - Aparatura nadawcza do radiofonii lub telewizji, nawet zawierająca aparaturę odbiorczą lub aparaturę zapisującą lub odtwarzającą dźwięk; kamery telewizyjne, kamery i aparaty cyfrowe oraz rejestrujące kamery wideo
8527 - Aparatura odbiorcza do radiofonii, nawet połączona w tej samej obudowie z aparaturą do zapisu lub odtwarzania dźwięku lub zegarem
8528 - Monitory i projektory, niezawierające aparatury odbiorczej dla telewizji; aparatura odbiorcza dla telewizji, nawet zawierająca odbiorniki radiowe lub aparaturę do zapisu lub odtwarzania dźwięku lub obrazu
8529 - Części nadające się wyłącznie lub głównie do aparatury transmisyjnej i odbioru, do radiofonii, radiotelegrafii, radiowego nadawania programów, telewizji, kamer telewizyjnych, kamer wideo i pozostałych rejestratorów obrazu, radarów, odbiorników radionawigacyjnych oraz aparatów do zdalnego sterowania drogą radiową, gdzie indziej niesklasyfikowane
9006 - Aparaty fotograficzne (inne niż kinematograficzne); lampy błyskowe (flesze) oraz żarówki błyskowe (inne niż lampy wyładowcze objęte pozycją 8539)
9007 - Kamery i projektory kinematograficzne, nawet zawierające aparaturę do zapisu i odtwarzania dźwięku (z wył. sprzętu wizyjnego)
9008 - Rzutniki obrazów i powiększalniki i pomniejszalniki fotograficzne (z wył. kinematograficznych)
9405 - Lampy i oprawy oświetleniowe, włączając reflektory poszukiwawcze i punktowe, oraz ich części, gdzie indziej niewymienione ani niewłączone; reklamy świetlne, podświetlane tablice i znaki informacyjne i podobne, ze źródłem światła zamontowanym na stałe, oraz ich części, gdzie indziej niesklasyfikowane

Źródło: Opracowanie własne

## 2 Wymiana handlowa branży w Polsce

### 2.1 Charakterystyka polskiej wymiany handlowej

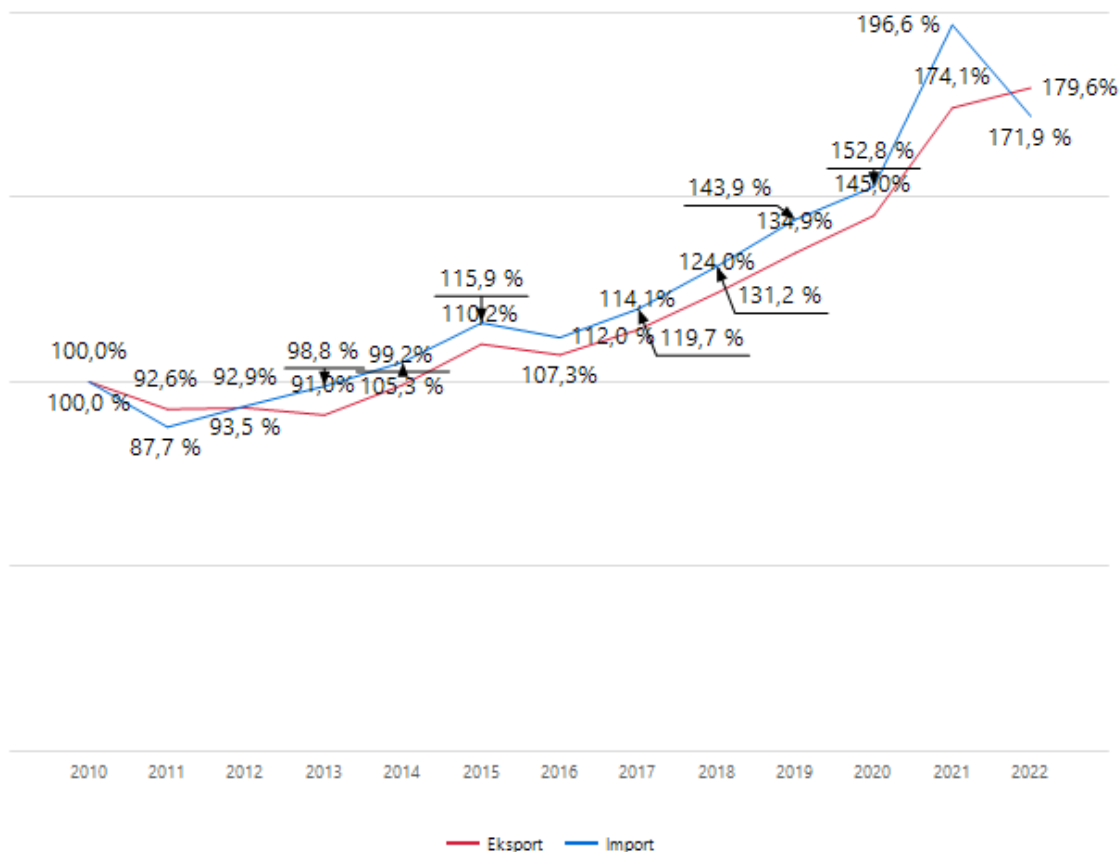
Wykres 2.1. Wartość polskiego eksportu i importu w branży – ujęcie roczne [mln EUR]



	2010	2011	2012	2013	2014	2015	2016	2017	2018	2019	2020	2021	2022
Eksport	11 604,0	10 741,0	10 783,0	10 560,0	11 510,0	12 784,0	12 449,0	13 244,0	14 394,0	15 651,0	16 825,0	20 207,0	20 835,0
Import	22 159,0	19 436,0	20 714,0	21 894,0	23 344,0	25 693,0	24 811,0	26 532,0	29 081,0	31 892,0	33 857,0	43 561,0	38 099,0
Saldo	-10 555,0	-8 695,0	-9 931,0	-11 334,0	-11 834,0	-12 909,0	-12 362,0	-13 288,0	-14 687,0	-16 241,0	-17 032,0	-23 354,0	-17 264,0

Źródło: Towary – GUS; Usługi – Eurostat, International Trade in Services.

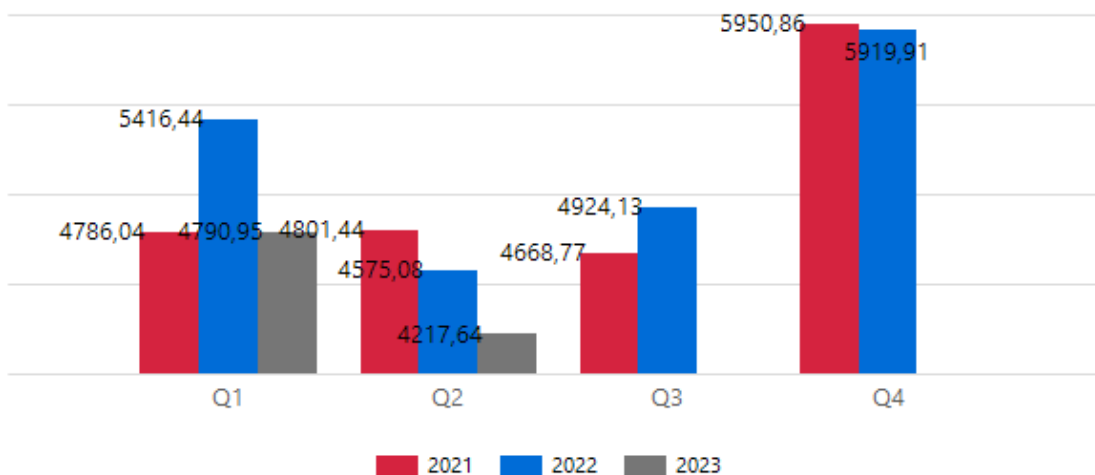
Wykres 2.2. Skumulowany wzrost eksportu i importu w branży – ujęcie roczne [2010=100]



	2010	2011	2012	2013	2014	2015	2016	2017	2018	2019	2020	2021	2022
Eksport	100,0%	92,6%	92,9%	91,0%	99,2%	110,2%	107,3%	114,1%	124,0%	134,9%	145,0%	174,1%	179,6%
Import	100,0%	87,7%	93,5%	98,8%	105,3%	115,9%	112,0%	119,7%	131,2%	143,9%	152,8%	196,6%	171,9%

Źródło: Towary – GUS; Usługi – Eurostat, International Trade in Services.

Wykres 2.3. Wartość polskiego eksportu branży w poszczególnych kwartałach [mIn EUR]



		Q1	Q2	Q3	Q4
Wartość eksportu [mln EUR]	2021	4786,04	4801,44	4668,77	5950,86
	2022	5416,44	4575,08	4924,13	5919,91
	2023	4790,95	4217,64		

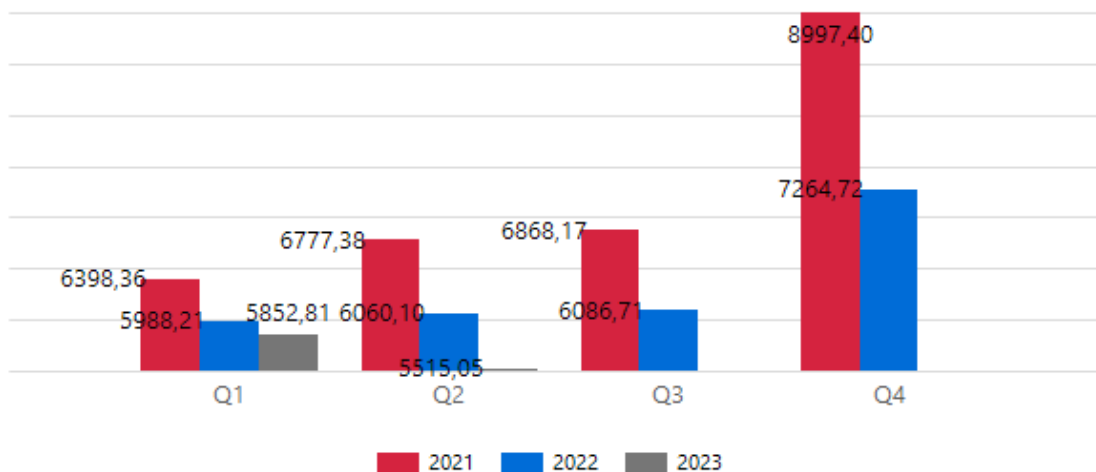
Źródło: Towary – GUS; Usługi – Eurostat, Balance of Payments.

Tabela 2.1. Dynamika polskiego eksportu branży w poszczególnych kwartałach – zmiany rok do roku [%]

		Q1	Q2	Q3	Q4
Dynamika eksportu [rok do roku, %]	2021	20,69%	37,19%	4,81%	6,41%
	2022	11,64%	-4,95%	5,19%	-0,52%
	2023	-13,06%	-8,47%		

Źródło: Towary – GUS; Usługi – Eurostat, Balance of Payments.

Wykres 2.4. Wartość polskiego importu branży w poszczególnych kwartałach [mln EUR]



		Q1	Q2	Q3	Q4
Wartość importu [mln EUR]	2021	6398,36	6777,38	6868,17	8997,40
	2022	5988,21	6060,10	6086,71	7264,72
	2023	5852,81	5515,05		

Źródło: Towary – GUS; Usługi – Eurostat, Balance of Payments.

Tabela 2.2. Dynamika polskiego importu branży w poszczególnych kwartałach – zmiany rok do roku [%]

		Q1	Q2	Q3	Q4
Dynamika importu [rok do roku, %]	2021	35,32%	65,51%	10,38%	19,55%
	2022	-6,41%	-10,58%	-11,38%	-19,26%
	2023	-2,26%	-8,99%		

Źródło: Towary – GUS; Usługi – Eurostat, Balance of Payments.

Tabela 2.3. Udział procentowy polskiego eksportu branży według kodów szczegółowych [%]

Kod szczegółowy	2017	2018	2019	2020	2021	2022
8528	31,54	31,87	30,45	31,93	33,90	33,34
8418	7,83	8,07	8,47	8,42	8,64	9,76
8516	8,03	7,87	8,71	8,47	8,75	8,49
8450	8,88	8,01	7,71	7,36	6,71	7,49



## Export Intelligence

9405	7,63	6,88	7,42	6,75	6,74	6,89
8422	6,70	6,23	6,53	6,28	6,21	6,51
8451	4,93	5,10	4,84	4,58	4,71	4,33
8212	6,20	5,26	5,59	4,50	3,62	3,99
8518	2,30	2,22	2,48	3,54	3,77	3,32
8529	3,14	3,48	4,30	4,27	3,62	3,09
3924	2,73	2,99	2,81	2,63	2,48	2,61
8509	1,48	2,20	2,09	2,46	2,34	2,04
8525	1,44	1,62	1,74	2,21	1,74	2,00
8510	0,74	2,61	2,23	2,19	1,97	1,68
7321	1,28	1,20	1,06	1,04	1,20	1,28
8508	1,04	0,91	0,86	1,08	1,24	1,14
8527	1,68	1,37	1,21	0,84	0,78	0,71
8452	0,60	0,63	0,54	0,52	0,48	0,34
7615	0,20	0,19	0,24	0,32	0,36	0,31
8519	0,38	0,34	0,15	0,10	0,23	0,24
8513	0,19	0,17	0,15	0,13	0,19	0,19
9006	0,74	0,56	0,25	0,18	0,16	0,13
8521	0,25	0,17	0,13	0,17	0,14	0,11
8522	0,04	0,03	0,02	0,02	0,01	0,01
9007	0,03	0,01	0,01	0,01	0,01	0,01
9008	0,00	0,00	0,00	0,00	0,00	0,00

Źródło: Towary – GUS; Usługi – Eurostat, *International Trade in Services*.

Tabela 2.4. Udział procentowy polskiego importu branży według kodów szczegółowych [%]

Kod szczegółowy	2017	2018	2019	2020	2021	2022
8528	12,10	14,84	15,07	15,41	14,29	18,09
8516	9,74	10,15	10,43	10,39	10,15	13,10
8418	6,69	6,58	6,48	6,68	6,95	9,74
8529	26,43	21,81	21,94	21,13	25,62	9,16
9405	8,30	8,18	8,02	7,56	7,65	8,90
8518	4,49	5,15	6,28	7,00	7,27	8,34
8422	6,34	5,41	5,27	5,14	3,90	4,67
8525	4,22	3,48	3,37	3,82	3,21	4,32
8509	2,75	3,93	3,86	4,57	4,19	4,20
8508	1,96	2,20	2,68	3,15	3,09	3,32
8450	2,97	2,70	2,64	2,55	2,05	2,54
3924	1,72	2,13	1,98	2,07	1,89	2,33
8212	2,91	2,96	2,42	2,00	1,51	2,21
8510	1,07	2,58	2,20	2,10	1,89	1,90
7321	1,31	1,27	1,08	1,00	1,08	1,43

8451	1,01	1,08	1,13	1,14	1,06	1,12
8527	1,70	1,44	1,57	1,22	0,98	1,08
7615	0,71	0,73	0,81	0,72	0,84	0,84
8513	0,41	0,43	0,41	0,36	0,46	0,73
8452	1,17	1,14	0,83	0,82	0,76	0,62
8519	0,55	0,59	0,47	0,40	0,41	0,54
8521	0,56	0,40	0,41	0,36	0,36	0,39
9006	0,65	0,59	0,45	0,31	0,28	0,35
8522	0,17	0,14	0,13	0,07	0,05	0,05
9007	0,06	0,08	0,07	0,04	0,04	0,04
9008	0,01	0,00	0,00	0,00	0,01	0,01

Źródło: Towary – GUS; Usługi – Eurostat, International Trade in Services.

## 2.2 Struktura geograficzna polskiego eksportu w branży

Tabela 2.5. Główne kierunki polskiego eksportu - eksport do państw UE i państw trzecich [% całkowitego eksportu]

Kraj	2022 [%]	2023 Q2 [%]	Zmiana r/r [p.p.]	Zmiana za 5 lat[p.p.]
do UE	77,61	76,56	1,05	2,77
poza UE	22,39	23,44	-1,05	-2,77

Źródło: Towary – GUS; Usługi – Eurostat, International Trade in Services.

Tabela 2.6. Główne kierunki polskiego eksportu – państwa UE [% całkowitego eksportu]

Kraj	2013	2014	2015	2016	2017	2018	2019	2020	2021	2022	Q2 2023	Zmiana r/r [p.p.]	Zmiana za 5 lat[p.p.]
Niemcy	15,38	19,88	23,16	22,57	23,02	24,30	24,50	26,40	27,44	25,89	25,59	-1,34	1,39
Francja	9,77	8,67	8,09	7,71	7,40	7,50	7,87	7,30	7,73	7,88	8,38	0,64	0,30
Włochy	6,08	5,73	5,98	6,35	6,21	6,12	6,36	5,87	7,19	7,31	6,71	0,27	0,64
Holandia	4,09	3,89	3,99	4,59	4,47	5,49	5,79	6,00	5,84	6,12	6,03	-0,07	0,23
Hiszpania	5,08	5,08	5,34	4,84	4,70	4,66	4,66	4,43	4,87	5,24	5,00	-0,88	0,21
Czechy	4,74	4,51	4,49	4,52	5,14	4,64	4,54	4,80	4,38	4,30	3,98	-0,67	-0,71
Szwecja	4,49	4,18	3,89	4,15	4,44	4,20	4,11	4,20	3,93	3,86	4,33	0,65	0,48
Węgry	4,99	5,64	4,58	2,92	3,20	3,57	3,79	3,26	3,03	2,90	2,76	-0,19	-0,93
Słowacja	1,60	1,41	1,55	1,65	1,56	1,60	1,47	1,71	1,98	2,42	2,04	-0,49	0,50
Rumunia	1,27	1,57	1,69	1,88	1,97	2,26	2,25	1,81	1,74	1,82	1,36	-0,47	-0,92

Źródło: Towary – GUS; Usługi – Eurostat, International Trade in Services.

Tabela 2.7. Główne kierunki polskiego eksportu – państwa spoza UE [% całkowitego eksportu]

Kraj	2013	2014	2015	2016	2017	2018	2019	2020	2021	2022	Q2 2023	Zmiana r/r [p.p.]	Zmiana za 5 lat [p.p.]
Wielka Brytania	9,16	9,33	9,71	9,99	9,05	8,19	8,21	8,90	7,34	8,26	6,79	-1,02	-0,27
Rosja	9,48	7,70	4,09	3,71	4,09	3,84	3,87	3,27	3,17	1,67	1,33	0,88	-2,59
Stany Zjednoczone	0,65	0,60	0,66	0,69	1,03	1,36	1,28	1,20	1,28	1,56	1,96	0,40	0,62
Szwajcaria	0,66	0,74	0,95	1,16	1,07	1,19	1,26	1,36	1,50	1,52	1,43	-0,02	0,15
Turcja	3,53	3,51	4,07	4,08	3,52	2,23	1,29	1,28	1,05	1,36	1,89	0,17	0,55
Ukraina	2,16	1,41	0,81	0,80	1,06	1,08	1,20	1,47	1,33	1,23	2,24	1,36	1,07
Chiny	0,33	0,32	0,33	0,51	0,50	0,40	0,49	0,73	0,72	0,62	0,44	-0,19	-0,26
Izrael	0,31	0,34	0,34	0,36	0,37	0,36	0,35	0,40	0,51	0,61	0,47	-0,16	0,04
Norwegia	0,60	0,41	0,32	0,43	0,45	0,46	0,45	0,58	0,56	0,58	0,60	-0,07	0,16
Białoruś	0,54	0,33	0,22	0,17	0,24	0,24	0,21	0,20	0,19	0,40	0,68	0,53	0,42

Źródło: Towary – GUS; Usługi – Eurostat, International Trade in Services.

Tabela 2.8. Główne kierunki polskiego eksportu branży w podziale na podgrupy – państwa UE [% całkowitego eksportu]

<tp://ssrs/ReportServer?%2F%21Publiczne>

[%2FRaport+1%2F1.2.10+T+Glowne+kierunki+PL+eksportu+z+UE\\_podgrupy&p\\_predefined\\_industry:IsNull=True&p\\_cod\\_e\\_filter=null](#)

Dział	Kraj	2013	2014	2015	2016	2017	2018	2019	2020	2021	2022	Q2 2023	Zmiana r/r [p.p.]	Zmiana za 5 lat [p.p.]
3924	Niemcy	21,98	24,13	29,34	29,87	28,16	25,89	22,38	27,29	30,96	30,46	29,11	-0,72	3,66
	Holandia	7,44	6,21	5,60	5,21	5,40	5,94	6,22	6,08	6,79	8,43	8,67	-2,50	2,07
	Francja	4,98	5,75	5,55	5,42	5,70	5,37	6,53	5,88	6,07	6,28	8,12	2,25	3,09
	Czechy	5,09	5,75	6,52	7,40	7,21	6,61	6,32	5,84	5,66	6,00	5,84	-0,43	-0,97
	Austria	0,82	1,02	1,39	1,29	1,68	5,37	5,64	6,42	5,84	4,47	3,21	-0,80	-2,30
	Węgry	3,41	3,24	3,52	3,48	3,44	4,05	4,32	3,28	3,03	4,36	4,50	0,26	0,31
	Dania	4,35	5,58	6,58	6,58	6,66	6,84	8,67	5,61	4,65	3,49	4,73	1,25	-2,34
	Słowacja	2,79	2,73	2,88	2,87	3,44	3,26	3,02	2,94	2,24	2,83	2,75	0,22	-0,78
	Szwecja	2,37	3,05	3,04	2,60	2,44	1,97	2,48	2,62	2,73	2,82	2,55	-0,78	0,71
	Belgia	1,67	2,01	1,91	1,72	1,64	2,17	2,15	2,87	3,02	2,49	1,43	-0,84	-0,57
7321	Niemcy	12,56	13,16	18,33	22,09	21,46	23,02	22,62	21,57	20,21	24,95	22,90	-4,55	-1,66
	Włochy	5,00	5,08	5,46	2,98	2,22	3,11	4,97	5,52	10,63	9,69	3,57	-5,24	2,03
	Francja	4,07	3,57	3,05	2,02	3,05	2,43	3,98	5,43	5,75	6,37	2,93	-3,50	0,68
	Czechy	2,65	1,76	2,05	2,41	2,54	2,32	2,30	2,89	2,79	3,64	2,91	-0,94	0,34
	Rumunia	2,62	3,21	3,68	4,31	3,78	3,68	3,75	3,19	3,14	3,10	2,01	-0,34	-0,60
	Holandia	4,94	4,37	4,35	7,14	6,76	6,57	6,81	4,56	3,03	2,48	2,08	-0,96	-4,48
	Słowacja	1,95	1,86	1,88	1,53	1,58	1,22	1,41	1,43	1,24	1,51	1,03	-0,39	-0,06
Dania	0,11	0,14	0,19	0,28	0,18	0,14	0,27	0,72	1,14	1,34	1,44	0,20	1,18	

## Export Intelligence

7615	Austria	0,55	0,52	0,48	0,57	0,85	1,00	1,15	0,67	1,05	1,34	1,22	0,15	0,17	
	Litwa	1,96	2,06	1,88	1,87	1,95	1,85	1,83	1,52	1,21	1,29	1,19	-0,31	-0,61	
	Niemcy	4,18	8,50	21,80	29,34	32,49	33,89	27,52	42,29	47,20	46,22	43,00	-2,97	8,20	
	Francja	0,14	1,85	5,82	9,84	11,68	12,34	16,51	13,15	10,25	13,95	15,99	1,56	4,82	
	Czechy	3,67	7,69	6,11	5,97	6,70	6,16	5,59	5,56	6,00	6,97	6,39	-0,15	-0,18	
	Austria	0,12	0,27	1,50	2,17	2,51	4,41	3,68	4,70	3,91	4,02	3,55	0,07	-0,93	
	Włochy	1,37	1,67	0,10	0,22	1,80	2,56	8,26	4,12	2,52	2,97	3,47	-0,45	0,91	
	Węgry	5,37	7,63	10,98	5,40	6,73	5,43	4,32	2,59	2,15	2,44	2,70	0,02	-1,10	
	Słowacja	4,53	3,45	8,33	5,91	4,72	7,53	3,84	2,58	2,27	2,23	2,22	0,69	-6,55	
	Holandia	0,22	1,70	0,81	0,82	1,02	1,06	2,10	1,51	1,72	2,21	2,52	-0,03	1,32	
	Hiszpania	0,06	0,00	0,04	0,19	0,26	0,48	1,82	2,06	1,58	1,90	2,17	0,08	1,84	
	8212	Belgia	0,22	0,58	1,01	1,23	0,80	1,57	1,66	1,29	1,22	1,64	1,72	-0,08	0,10
Niemcy		6,11	6,60	6,32	6,27	7,49	10,94	8,37	9,79	10,63	11,30	11,81	-2,92	3,01	
Belgia		7,40	6,62	6,64	4,46	5,66	4,51	4,90	4,57	5,09	5,02	5,21	-0,70	0,32	
Włochy		3,04	3,01	3,01	2,97	3,66	3,70	4,08	4,30	3,89	4,26	4,53	0,74	-0,26	
Hiszpania		2,75	2,63	3,00	3,26	3,67	3,74	3,89	4,05	3,50	4,17	4,58	0,95	0,76	
Francja		3,55	3,97	3,56	3,23	3,64	3,64	3,56	3,91	3,69	3,84	4,76	1,54	0,23	
Rumunia		1,27	1,28	1,53	1,58	1,67	2,27	2,24	1,96	1,99	2,04	1,80	0,04	-0,48	
Szwecja		1,71	1,80	1,45	1,22	1,57	1,68	1,67	1,54	1,83	1,87	2,80	0,96	0,76	
Czechy		1,97	1,73	1,67	1,51	1,78	2,78	1,96	2,10	1,95	1,62	2,09	0,54	-0,85	
Grecja		1,40	1,70	1,87	3,91	1,44	1,83	2,23	2,55	3,04	1,38	2,10	1,28	0,20	
Litwa		0,72	0,37	0,43	0,40	0,41	0,40	0,40	0,47	0,49	0,56	0,97	0,55	0,61	
8418		Niemcy	12,51	15,48	16,86	16,59	18,01	19,23	19,86	25,86	28,01	25,93	27,72	2,21	10,31
	Francja	11,48	11,87	15,48	10,12	9,69	9,55	11,02	9,30	9,12	9,51	10,81	0,43	1,16	
	Włochy	9,01	8,28	9,94	10,65	9,22	8,14	8,90	7,74	9,22	8,96	8,86	-1,16	0,52	
	Szwecja	4,70	5,53	5,16	4,62	4,17	4,79	4,81	4,69	4,81	5,42	5,71	0,67	0,62	
	Hiszpania	5,45	6,15	7,83	6,18	5,67	5,31	5,07	4,28	3,96	4,86	4,86	-0,04	-1,20	
	Holandia	3,77	3,41	3,07	3,25	3,31	3,29	3,36	3,79	3,70	4,31	4,11	0,17	1,14	
	Czechy	2,74	2,79	2,47	2,91	3,89	3,98	4,39	4,81	4,30	4,02	3,49	-0,24	-0,39	
	Słowacja	2,95	3,02	2,90	3,44	3,15	3,60	3,40	3,05	3,06	2,89	2,74	-0,16	-0,77	
	Austria	0,43	0,43	0,51	0,74	0,96	1,10	1,08	1,14	1,59	2,04	1,89	-0,34	0,75	
	Portugalia	1,34	1,52	1,60	1,89	1,21	1,60	1,47	1,48	1,81	1,98	1,32	-0,96	-0,26	
	8422	Niemcy	24,43	24,32	25,29	24,84	24,74	23,93	23,21	25,05	24,44	27,01	24,14	-2,91	0,50
		Francja	13,16	12,45	12,41	10,69	11,40	10,22	10,12	8,84	11,15	12,16	10,57	-0,88	-0,06
Włochy		10,19	10,41	10,53	11,28	9,85	10,62	10,34	9,10	10,05	9,10	10,01	-1,52	0,60	
Szwecja		4,08	4,26	5,78	5,59	4,97	4,46	4,54	5,00	4,80	4,78	4,58	-0,36	-0,42	
Hiszpania		2,95	3,06	2,68	2,69	3,03	2,88	2,72	2,98	3,69	3,51	5,16	1,05	2,40	
Czechy		1,60	1,38	1,34	1,62	1,74	1,82	1,94	2,97	2,90	3,32	3,15	-0,12	1,41	
Holandia		2,88	2,61	2,95	2,64	3,89	3,57	3,74	3,53	3,30	3,10	3,20	-0,60	-0,82	
Węgry		0,86	1,00	0,85	0,94	1,10	1,23	1,26	1,36	1,51	1,64	1,09	-0,82	-0,18	
Rumunia		0,29	0,70	0,68	1,14	0,86	1,25	1,19	1,21	1,27	1,52	1,44	0,17	0,09	
Litwa		0,61	0,57	0,87	0,71	0,98	1,30	1,23	1,06	0,87	0,94	0,87	0,24	-0,40	
8450		Niemcy	17,24	17,91	18,70	18,84	20,12	23,10	24,00	27,39	28,46	24,23	21,47	-3,30	1,35

## Export Intelligence

	Francja	14,77	14,43	14,98	14,35	13,53	12,20	13,19	11,94	10,60	10,24	9,12	-0,98	-3,42
	Włochy	7,48	8,38	10,29	9,60	7,74	8,71	8,11	7,13	7,23	9,89	8,66	-0,96	-0,17
	Hiszpania	8,37	6,74	8,01	6,53	6,26	6,17	5,63	6,01	5,59	6,79	7,02	-1,20	0,85
	Szwecja	2,92	3,41	3,22	3,54	4,13	4,11	4,14	4,36	4,05	4,16	4,96	0,94	0,36
	Holandia	3,34	3,31	3,46	4,10	4,17	3,94	3,58	3,72	4,07	3,90	4,16	0,50	-0,33
	Czechy	2,02	2,77	2,93	2,44	3,05	2,73	2,67	2,54	2,65	2,50	2,71	0,31	0,39
	Rumunia	2,02	2,26	2,04	1,86	1,77	1,96	2,11	1,81	1,89	1,91	1,55	-0,41	-0,82
	Słowacja	1,59	1,30	1,23	1,18	1,12	1,33	1,50	1,55	1,44	1,78	2,03	0,57	0,78
	Portugalia	1,38	1,39	1,29	1,52	1,49	1,33	1,24	1,43	0,93	1,55	1,15	-0,80	-0,26
	Niemcy	43,07	45,36	43,61	40,43	38,48	37,66	34,34	30,05	31,20	31,96	35,69	1,50	3,15
	Włochy	6,57	7,35	9,04	7,21	7,73	8,44	10,19	8,75	7,73	8,37	1,41	-1,29	-1,00
	Francja	7,66	6,88	6,50	6,07	5,93	5,87	5,34	5,84	5,45	6,45	3,39	-1,95	-1,66
	Szwecja	6,59	6,15	6,06	6,33	6,17	5,54	5,12	5,39	5,16	4,48	4,89	1,09	-2,61
	Czechy	1,35	2,37	2,90	3,62	3,77	3,76	3,96	3,96	4,36	3,82	4,67	-0,14	0,31
8451	Hiszpania	4,27	4,57	4,19	4,97	4,89	4,89	5,33	4,21	3,76	3,67	1,76	-5,93	-0,36
	Holandia	5,05	4,56	4,67	5,28	4,11	4,38	4,19	4,00	4,91	3,08	3,27	0,09	-3,94
	Rumunia	0,21	0,15	0,25	0,32	0,38	0,59	0,83	1,03	1,20	1,37	0,78	0,19	0,40
	Węgry	0,51	0,53	0,60	0,78	1,16	1,39	1,51	1,53	1,57	1,30	0,55	-0,46	-0,30
	Dania	1,85	1,98	1,81	2,36	2,53	1,65	1,88	1,64	1,51	0,96	0,78	0,12	-0,89
	Niemcy	18,01	18,27	16,57	16,95	39,40	49,47	43,16	43,80	45,86	31,56	28,64	4,01	-18,33
	Rumunia	15,17	33,38	29,81	18,26	10,26	7,72	6,74	6,32	4,52	7,04	7,86	0,37	-1,85
	Czechy	8,55	7,40	7,23	6,02	6,72	5,47	5,74	6,07	5,60	4,23	5,04	-2,01	-0,38
	Szwecja	0,44	1,44	1,00	0,98	3,93	3,30	3,16	3,76	3,41	3,44	3,06	-0,27	0,44
8452	Hiszpania	0,53	0,55	0,62	1,02	1,62	1,59	1,95	1,09	1,12	3,13	3,75	1,56	2,47
	Dania	0,60	0,44	0,55	0,83	2,13	2,11	2,25	3,12	2,45	2,61	1,88	-0,46	-0,04
	Francja	1,88	1,57	1,16	1,13	0,85	0,97	0,95	1,26	1,48	2,59	2,55	0,30	1,38
	Włochy	2,13	2,45	1,96	2,03	1,56	1,59	2,11	1,18	1,38	2,38	1,85	-0,69	0,59
	Litwa	6,04	2,40	2,20	2,39	1,67	1,18	1,10	1,40	2,04	2,25	2,41	-0,14	1,15
	Holandia	0,92	1,03	1,24	1,76	2,88	2,52	3,21	4,30	1,82	2,22	2,31	-0,04	0,43
	Niemcy	12,25	16,69	45,42	46,72	39,96	44,90	35,41	31,50	38,09	41,83	39,47	-1,36	-6,03
	Austria	0,20	0,59	4,51	4,21	4,72	5,05	4,17	3,31	4,36	4,43	3,99	0,38	-1,58
	Francja	1,55	1,07	1,60	2,48	4,60	3,66	3,92	5,77	4,94	4,33	4,68	1,13	0,85
	Czechy	6,41	6,39	7,90	5,27	4,60	3,43	3,87	3,76	3,82	4,28	6,19	2,30	2,40
8508	Holandia	3,67	2,12	0,45	0,55	0,93	1,91	4,05	4,38	2,70	3,24	2,86	-0,37	1,91
	Węgry	9,71	7,41	2,45	1,30	1,79	2,19	3,50	3,24	2,71	3,05	1,83	-2,42	0,23
	Szwecja	2,22	1,48	1,16	0,92	0,83	1,24	1,15	3,34	3,34	2,72	2,95	-0,24	1,58
	Włochy	0,30	1,48	1,15	0,69	1,82	1,75	2,08	2,43	3,64	2,71	2,12	-0,13	0,53
	Hiszpania	0,01	0,65	0,33	2,77	2,94	1,07	1,29	1,98	1,95	2,61	2,09	0,68	0,86
	Rumunia	1,80	1,45	2,24	1,91	2,63	2,54	3,05	3,14	2,19	2,20	2,17	0,36	0,23
8509	Niemcy	8,79	26,74	46,74	48,24	46,00	32,46	29,74	25,98	27,98	31,42	26,64	-8,71	-5,99
	Holandia	1,15	0,84	0,75	1,33	2,43	20,84	25,07	29,96	27,28	31,12	35,36	5,84	16,38
	Węgry	2,00	1,22	0,77	0,86	1,48	5,51	6,11	7,36	7,36	7,19	9,23	3,64	4,79
	Czechy	5,74	6,30	2,96	5,42	5,09	2,34	1,91	3,23	3,83	3,79	4,46	0,41	1,21

## Export Intelligence

	Włochy	25,10	22,58	16,36	10,35	8,94	7,10	6,58	7,09	6,46	3,61	1,94	-2,47	-6,17
	Austria	0,08	1,09	3,27	2,19	2,97	2,38	2,17	2,29	2,62	3,10	2,56	-0,64	0,28
	Francja	0,32	0,41	0,97	2,07	4,34	4,63	5,90	4,76	4,63	2,74	1,64	-1,10	-3,05
	Rumunia	2,20	2,41	4,41	6,55	6,85	5,29	4,80	3,64	2,72	1,96	1,65	0,10	-4,59
	Słowacja	4,84	2,95	2,74	2,03	1,62	0,83	0,91	1,16	1,44	1,32	1,29	-0,09	0,30
	Hiszpania	0,32	0,40	0,77	1,34	1,40	0,94	1,00	1,16	1,27	0,94	0,74	-0,11	-0,77
	Holandia	1,95	0,73	0,30	0,97	5,04	26,15	24,38	27,01	25,50	39,38	39,97	3,34	9,35
	Niemcy	14,08	58,21	53,16	50,65	43,15	15,85	16,02	18,77	21,14	17,59	14,69	-4,22	0,00
	Węgry	2,28	1,75	0,28	0,49	3,53	7,73	7,56	8,16	7,22	8,24	9,28	2,10	2,77
	Francja	1,10	1,32	2,28	3,22	6,15	16,32	17,05	16,01	11,75	4,04	0,93	-1,15	-14,92
8510	Austria	0,44	3,23	3,15	0,92	1,83	0,81	0,97	1,33	1,63	1,61	1,31	-0,34	0,52
	Czechy	7,65	2,36	1,42	5,27	4,70	1,28	0,87	1,14	1,21	1,21	0,90	-0,33	-0,61
	Włochy	0,14	1,78	2,56	2,10	3,02	0,80	0,69	1,43	1,57	0,97	0,64	-0,28	-0,57
	Hiszpania	2,16	2,25	2,19	2,44	2,98	0,79	1,39	1,51	1,22	0,70	0,79	0,04	-0,03
	Szwecja	9,64	1,21	1,87	1,64	1,61	0,40	0,41	0,40	0,47	0,51	0,35	-0,73	-0,26
	Belgia	0,76	0,73	1,69	1,59	1,84	0,51	0,34	0,32	0,42	0,45	0,25	-0,33	-0,30
	Niemcy	15,54	29,03	44,53	43,95	43,42	46,23	44,00	45,75	55,38	39,63	35,78	-0,24	2,48
	Czechy	4,95	6,41	7,50	8,11	6,51	5,67	6,89	7,79	4,81	8,68	8,10	-1,33	1,64
	Francja	20,35	17,10	11,94	10,54	10,12	8,80	7,60	3,95	4,18	5,56	4,79	-0,08	-6,42
	Włochy	2,35	1,33	1,53	2,40	2,17	4,11	3,86	4,87	4,39	5,52	4,55	-1,03	-0,60
8513	Hiszpania	3,04	1,77	1,22	1,63	1,44	1,93	2,69	2,88	3,16	5,39	5,27	-0,36	2,16
	Austria	1,15	2,73	2,49	1,45	2,09	2,50	3,35	5,42	7,19	4,46	4,16	-0,20	2,38
	Słowacja	0,92	1,13	1,73	2,23	3,52	2,26	2,25	2,43	1,32	3,04	6,58	2,71	5,03
	Belgia	2,99	0,96	0,72	1,61	1,11	1,11	1,27	1,16	1,76	2,34	2,34	-0,63	0,71
	Holandia	4,37	6,36	3,62	4,87	4,71	3,93	3,28	2,33	2,27	2,24	4,46	1,78	0,90
	Szwecja	4,79	3,62	3,68	4,32	3,67	3,04	2,95	2,93	2,47	2,24	1,25	-0,92	-3,46
	Niemcy	16,70	15,58	22,86	25,86	24,38	26,42	24,10	26,39	27,10	28,63	28,64	-1,35	2,20
	Włochy	3,56	3,09	3,54	5,43	3,63	5,26	6,44	5,62	6,00	9,48	6,32	-0,72	0,86
	Francja	11,74	10,04	8,28	7,03	6,80	7,38	8,33	7,31	7,61	7,46	7,20	-0,84	-0,31
	Szwecja	7,90	6,94	7,14	6,93	8,27	6,47	6,69	6,26	5,43	5,87	5,66	-0,47	-0,64
8516	Czechy	2,25	2,05	1,83	2,34	3,57	2,28	2,69	4,78	4,74	4,27	5,11	0,83	2,89
	Holandia	6,00	7,47	6,16	5,23	4,92	4,98	5,06	4,21	3,55	3,65	3,14	-0,93	-1,93
	Hiszpania	1,15	1,13	1,34	1,64	1,64	2,24	2,37	2,51	2,80	2,53	3,02	0,43	0,71
	Litwa	1,79	1,79	1,50	1,53	1,64	2,24	2,18	1,99	2,07	2,39	2,11	-0,36	0,25
	Słowacja	2,31	2,46	2,46	2,07	2,03	1,81	1,57	2,36	2,43	2,18	2,49	0,25	0,77
	Dania	3,39	2,08	3,21	2,95	3,01	2,79	2,55	2,70	2,29	2,02	2,20	0,06	-0,86
8518	Niemcy	39,93	55,92	58,30	52,13	45,89	45,93	48,24	39,70	42,97	43,09	42,30	0,66	-1,23
	Włochy	7,30	8,92	7,21	7,65	5,61	5,43	5,15	6,08	7,58	7,55	6,30	-3,02	-0,91
	Francja	3,90	1,51	2,60	2,89	3,31	3,03	3,69	5,87	5,70	5,92	8,08	2,71	5,26
	Czechy	4,46	4,34	3,73	7,34	8,16	5,87	4,01	4,41	5,81	5,85	4,20	-1,83	-1,36
	Holandia	3,16	2,91	1,94	3,44	3,22	1,57	1,97	4,80	4,94	4,57	5,45	0,56	3,82
	Hiszpania	1,94	2,60	2,20	2,30	1,79	2,43	4,90	3,97	3,33	3,46	3,56	0,00	0,59
	Austria	2,00	1,33	2,75	1,31	2,59	3,49	4,58	2,68	2,94	2,59	2,47	0,05	-0,99

## Export Intelligence

8519	Szwecja	2,85	1,06	0,69	0,97	0,72	0,46	0,79	2,57	3,17	2,46	2,26	0,55	1,94
	Słowacja	5,48	3,25	2,89	2,89	2,23	3,44	3,05	3,92	1,86	1,57	1,73	0,00	-2,41
	Węgry	2,34	2,01	1,91	1,77	1,65	1,87	2,40	2,56	1,37	1,56	1,91	0,48	0,42
	Niemcy	7,95	71,16	80,81	74,46	72,96	76,99	62,91	33,98	49,26	64,60	57,37	-10,23	-19,69
	Austria	19,60	4,97	6,18	3,69	5,17	5,47	5,38	3,29	7,02	6,97	10,11	2,93	4,73
	Litwa	1,65	0,19	0,07	0,17	0,20	0,60	0,61	1,34	1,51	2,91	3,09	0,49	2,86
	Francja	1,78	1,07	2,69	3,93	4,98	3,58	3,11	3,83	2,56	2,48	2,21	-1,02	-0,77
	Włochy	0,01	0,41	1,03	0,80	1,42	1,49	1,96	4,19	4,12	1,99	1,46	-0,04	-1,34
	Rumunia	0,36	0,11	0,09	0,29	0,20	0,26	0,28	3,07	0,83	1,47	0,63	0,25	0,46
	Holandia	3,70	0,61	0,33	0,25	0,37	0,35	0,36	1,70	1,51	1,45	1,40	-0,40	1,12
	Hiszpania	0,01	0,18	0,92	1,40	0,66	1,56	2,43	3,19	1,64	1,30	1,82	1,26	0,31
	Czechy	33,40	5,40	1,22	6,65	5,25	2,61	4,24	6,45	1,94	1,18	2,39	1,73	-0,67
	Łotwa	0,77	3,02	0,07	0,70	0,13	0,07	0,15	1,39	1,23	0,60	2,05	1,00	2,02
	Niemcy	25,27	79,31	62,12	58,52	38,45	38,72	55,76	43,91	35,51	32,74	27,87	-10,32	-13,93
8521	Włochy	10,49	1,14	1,80	0,73	3,33	1,36	3,85	2,37	2,71	6,86	0,94	-1,66	-0,42
	Czechy	12,85	3,28	7,81	11,09	12,80	5,41	5,84	3,20	7,00	6,28	14,66	9,37	9,78
	Holandia	4,21	0,77	1,04	4,61	4,00	0,64	0,41	8,92	2,69	4,17	1,04	0,55	0,41
	Austria	2,66	0,71	2,39	5,04	3,09	2,64	4,52	5,55	5,71	3,39	6,35	2,10	4,18
	Rumunia	0,99	0,66	1,22	0,63	0,79	1,41	3,33	3,83	5,70	3,32	0,96	-3,64	-1,47
	Słowacja	2,68	1,22	2,13	3,16	1,17	2,28	2,53	1,18	1,47	2,81	7,18	5,12	4,42
	Grecja	2,41	0,48	0,22	0,27	1,02	1,44	0,56	1,47	2,83	2,23	0,94	-1,81	-1,76
	Węgry	3,12	0,94	1,19	1,06	1,86	2,80	0,84	1,04	1,49	1,55	0,96	-0,73	-2,56
	Francja	5,12	2,50	1,32	0,48	0,56	1,01	1,19	1,51	1,44	1,52	1,91	0,66	1,58
	Czechy	60,16	26,24	12,97	23,34	26,09	39,36	21,64	21,18	3,19	30,72	21,36	-17,70	-32,21
8522	Niemcy	8,11	46,49	64,41	42,97	16,58	6,52	32,90	5,31	16,15	8,97	4,77	-4,88	0,68
	Holandia	7,05	4,41	3,35	0,76	1,26	0,34	1,37	0,85	0,83	3,65	0,72	-10,71	0,35
	Francja	1,60	2,57	2,07	1,83	2,03	1,44	2,42	0,67	1,55	1,72	6,71	5,41	6,07
	Finlandia	0,04	0,07	0,04	0,03	0,06	0,03	0,13	0,42	2,32	1,64	1,13	-1,11	1,11
	Dania	2,23	0,43	2,08	4,31	0,22	0,04	0,30	0,04	0,44	1,21	1,57	1,56	1,47
	Węgry	0,59	0,38	0,34	0,95	0,99	0,76	3,20	0,59	0,85	0,86	0,09	0,01	-0,96
	Szwecja	0,02	1,73	0,11	0,13	0,04	0,02	0,20	0,97	1,49	0,85	0,48	-0,25	0,44
	Włochy	0,39	1,60	1,46	6,73	12,14	5,64	1,68	0,69	1,33	0,80	0,95	0,24	-1,09
	Austria	0,31	2,53	4,25	2,16	0,34	0,91	3,93	0,46	1,45	0,74	0,57	0,09	0,40
	Niemcy	11,67	20,56	35,70	28,35	7,54	7,23	23,98	31,19	25,40	17,64	22,94	8,62	16,12
8525	Węgry	8,82	11,18	6,79	8,72	9,75	13,15	11,42	6,84	10,53	9,35	12,21	-5,93	2,88
	Czechy	6,90	25,16	23,89	23,73	28,64	26,71	14,92	9,42	8,61	8,68	6,82	-2,59	-21,00
	Belgia	0,33	0,97	0,40	0,78	0,82	0,17	0,31	0,34	0,52	7,76	4,07	-3,56	3,86
	Francja	1,28	1,26	1,04	1,83	2,26	3,34	1,65	2,50	3,17	1,83	1,42	-0,16	-3,09
	Austria	0,90	1,57	2,67	1,02	0,39	0,20	1,64	2,35	2,65	1,80	0,73	-0,25	0,51
	Włochy	4,48	4,18	2,55	2,71	3,31	1,42	1,49	3,08	3,22	1,65	1,00	-0,58	-0,80
	Szwecja	3,13	2,55	2,56	2,49	3,25	4,22	6,22	4,69	3,69	1,61	2,63	0,45	-0,43
	Holandia	3,11	3,77	3,87	3,15	2,92	0,73	2,57	2,36	2,08	1,24	0,73	-1,25	-0,34
	Rumunia	0,30	0,39	0,44	0,65	0,83	0,70	0,42	0,80	1,36	0,88	0,24	-0,83	-0,76

## Export Intelligence

8527	Niemcy	33,74	38,89	43,29	23,45	16,81	13,83	16,80	22,11	25,14	30,70	17,34	-8,27	2,83
	Czechy	7,23	8,67	22,52	18,66	19,97	24,39	25,67	19,56	25,38	24,99	36,17	16,19	19,18
	Słowacja	0,46	0,73	0,18	5,38	10,51	11,82	9,82	10,33	11,78	9,00	1,03	-10,45	-10,71
	Rumunia	0,08	13,79	3,93	3,10	3,12	2,78	2,84	2,55	2,62	4,81	4,16	-2,65	1,87
	Francja	0,55	3,87	3,13	2,71	3,85	4,88	3,86	2,06	2,17	3,78	10,08	7,09	5,83
	Hiszpania	30,57	18,42	14,92	14,47	10,72	15,86	15,24	11,11	6,98	3,15	1,11	-2,26	-18,39
	Austria	0,05	0,26	0,35	0,23	0,34	0,15	0,51	1,16	1,89	1,63	1,97	0,35	1,94
	Portugalia	0,06	0,17	4,03	1,71	0,18	0,60	0,40	0,43	0,30	0,88	0,34	-0,74	-0,22
	Włochy	0,18	0,27	0,13	0,05	0,08	0,15	0,27	0,38	0,85	0,81	1,53	0,48	1,47
	Holandia	0,16	0,21	0,06	0,09	0,29	0,24	0,34	0,65	1,08	0,69	3,86	3,31	3,74
8528	Niemcy	13,49	19,59	17,43	17,11	19,55	21,17	19,97	21,73	23,05	20,49	22,37	0,64	-0,61
	Francja	12,98	9,48	7,88	8,60	7,54	7,90	8,46	7,91	8,98	9,39	10,85	1,70	2,43
	Włochy	7,31	5,80	5,59	6,81	7,67	7,23	7,45	6,80	9,26	8,62	8,82	2,79	3,06
	Hiszpania	8,24	8,16	8,20	7,50	7,32	7,26	7,15	6,23	7,73	8,42	8,24	-1,65	0,64
	Holandia	5,67	4,53	5,17	6,91	6,61	6,94	7,76	7,13	6,80	6,11	7,10	-0,27	-0,06
	Czechy	3,41	3,69	4,11	4,98	5,67	5,22	5,01	5,20	4,17	4,29	2,86	-2,52	-3,11
	Szwecja	6,16	4,98	4,19	5,06	5,52	5,66	5,25	4,96	4,26	3,87	4,61	1,22	-0,62
	Węgry	8,87	11,89	10,01	4,97	5,44	5,31	5,82	4,78	4,32	3,82	4,03	0,78	-1,61
	Słowacja	0,96	1,03	1,47	1,31	1,01	1,02	1,01	1,14	2,24	3,49	2,74	-1,17	1,83
	Rumunia	1,21	1,33	1,53	1,60	2,11	2,90	2,76	1,91	1,95	2,09	0,72	-1,55	-2,10
8529	Niemcy	4,19	11,00	17,50	16,99	15,48	37,82	61,15	60,19	57,00	62,12	11,32	-52,87	-18,70
	Węgry	12,30	6,73	4,05	0,98	0,74	3,68	7,48	5,45	4,98	6,20	1,90	-4,10	-0,57
	Czechy	23,90	21,53	8,00	4,57	8,59	3,70	9,20	9,60	6,93	5,06	7,25	1,77	-0,68
	Słowacja	2,34	0,90	1,02	1,26	2,29	2,15	0,29	2,21	3,68	4,68	2,06	-3,02	-2,40
	Hiszpania	0,19	0,49	0,80	0,98	1,83	1,31	2,24	5,99	5,12	4,21	7,23	3,26	5,59
	Szwecja	0,05	0,26	0,89	1,15	1,18	1,42	0,62	1,86	2,68	3,86	8,66	5,68	6,85
	Finlandia	0,01	0,01	0,02	0,07	0,10	1,10	2,58	2,15	2,26	2,29	0,59	-1,82	0,02
	Włochy	0,49	0,64	0,94	1,73	2,56	2,51	1,71	1,04	1,13	1,30	9,21	8,01	6,47
	Holandia	0,64	0,41	0,46	0,80	0,93	1,17	0,99	1,12	1,89	1,12	7,99	6,15	6,69
	Francja	0,21	0,30	0,37	0,76	1,30	1,53	1,34	1,47	1,40	0,85	4,25	3,61	2,60
9006	Niemcy	19,03	37,36	52,22	69,09	64,89	67,27	51,56	44,18	40,51	33,59	26,49	-7,49	-39,73
	Włochy	1,02	3,54	8,92	8,14	5,43	5,09	8,69	10,13	10,93	14,14	21,73	12,19	14,90
	Czechy	4,38	7,93	2,69	2,60	8,25	4,96	5,81	7,13	7,75	6,89	6,96	-0,26	1,60
	Holandia	1,55	14,27	6,78	0,95	1,14	2,12	4,86	5,03	6,96	4,99	4,46	-0,94	2,71
	Francja	0,65	0,43	2,01	2,96	5,08	3,05	2,76	4,04	5,80	4,68	3,93	-0,97	1,03
	Hiszpania	0,23	1,08	1,05	1,19	1,77	2,52	3,32	4,88	4,44	4,66	2,63	-1,62	0,01
	Austria	4,83	3,12	5,51	3,15	3,91	4,10	3,46	4,53	4,84	4,35	3,80	-1,13	-0,31
	Słowacja	16,46	3,75	1,62	2,53	1,94	0,69	2,88	2,55	2,08	2,04	1,49	-0,51	0,67
	Rumunia	0,45	0,48	0,36	0,25	0,11	0,34	0,86	1,20	1,24	1,73	1,40	-0,60	0,78
	Litwa	0,81	2,25	0,39	0,16	0,04	0,20	0,64	1,28	1,38	1,48	1,22	-0,03	0,99
9007	Niemcy	17,03	4,02	22,05	11,91	38,68	13,58	19,36	19,71	9,00	8,03	18,08	13,58	9,74
	Austria	0,20	0,00	5,86	0,02	0,24	0,74	0,60	0,33	0,52	3,55	4,22	3,51	3,59
	Dania				1,14	3,74	2,87	3,25	1,95	0,07	1,60	0,10	0,08	-4,28



## Export Intelligence

	Włochy	0,47	0,32	15,76	8,89	12,46	6,01	13,36	9,52	0,62	1,47	0,24	-0,08	-26,06
	Belgia	0,07		0,01	0,01	0,00	0,02		12,58	23,66	1,27	0,44		
	Francja	4,11		3,55	0,60	3,55	9,16	3,29	0,63	11,15	1,12	2,00	1,40	-1,95
	Bułgaria	0,08		0,30	0,06	0,00	0,00	0,19	0,00	0,00	0,81	0,09		
	Hiszpania	0,10	0,04	0,29	0,30	1,02	0,63	0,84	6,25	2,03	0,70	0,42	0,16	-0,10
	Czechy	1,03	15,42	16,64	0,82	1,18	1,13	0,44	0,60	1,48	0,69	0,06	-0,17	-0,25
	Rumunia	0,12			1,59	3,15	0,16	0,54	0,53	0,01	0,60	0,09	0,09	-0,18
	Niemcy	23,49	24,63	34,53	39,30	45,19	42,13	49,63	6,31	50,28	34,64	97,41	65,89	49,91
	Belgia	0,71	0,08					0,09	80,78	23,06	21,03	0,01		
	Szwecja	0,10	2,78	3,06	2,50	3,80	5,27	16,77	0,69	2,38	18,29	0,01	-19,09	-1,94
	Hiszpania	0,32	0,12	4,77	0,08	0,06	0,03	0,39	0,17	2,54	3,50	0,00	-5,55	-0,03
	Francja	16,60	10,70	5,14	4,04	1,15	2,28	2,81	0,32	3,45	2,81	0,02		
9008	Austria		3,38	1,41	3,53	2,58	0,96	7,62	1,78	5,27	2,57	0,01	-0,89	-1,16
	Słowacja	0,07	0,45	0,74	0,25	0,39	0,22	0,12	0,02	0,13	2,54	0,01		
	Włochy	0,44	0,22	4,68	0,73	0,03	0,05	0,64	0,09	2,22	1,93	0,01		
	Węgry		3,83	3,89	18,22	6,83	9,27			0,03	1,61	0,00		
	Rumunia	16,22	1,00	0,06		0,02	1,75			0,22	1,56	0,01	-0,75	-3,43
	Niemcy	21,21	23,18	25,30	25,52	26,75	24,68	25,15	27,33	28,91	24,42	27,98	3,77	4,91
	Holandia	5,85	7,42	7,75	7,30	5,04	4,48	5,98	6,69	7,15	12,95	5,48	-3,23	0,12
	Francja	9,04	9,40	8,53	8,99	7,32	6,57	5,95	5,01	6,08	6,06	7,68	1,51	-0,06
	Czechy	4,72	4,50	4,92	4,02	3,81	4,67	4,43	4,83	4,58	5,19	4,73	-0,58	0,40
	Szwecja	6,03	4,53	4,18	4,46	4,61	3,73	3,83	4,61	3,96	3,77	3,82	0,08	-0,01
9405	Hiszpania	1,58	2,02	2,07	1,55	1,95	2,10	2,44	2,21	2,73	3,66	4,25	0,20	1,54
	Włochy	3,78	2,98	2,89	2,53	3,19	2,92	2,64	2,32	3,91	3,27	3,95	0,06	-0,14
	Belgia	3,47	1,97	1,63	1,21	1,74	1,66	2,55	3,01	3,42	3,24	4,41	1,07	2,56
	Dania	1,86	1,82	2,25	2,22	2,17	2,12	2,14	2,43	2,88	2,17	1,97	-0,50	0,07
	Węgry	3,87	4,21	5,21	7,24	6,14	5,77	4,66	3,12	2,24	2,13	2,23	-0,10	-3,83
<b>Dział</b>	<b>Kraj</b>	<b>2013</b>	<b>2014</b>	<b>2015</b>	<b>2016</b>	<b>2017</b>	<b>2018</b>	<b>2019</b>	<b>2020</b>	<b>2021</b>	<b>2022</b>	<b>Q2 2023</b>	<b>Zmiana r/r [p.p.]</b>	<b>Zmiana za 5 lat [p.p.]</b>
3924	Niemcy	21,98	24,13	29,34	29,87	28,16	25,89	22,38	27,29	30,96	30,46	29,11	-0,72	3,66
	Holandia	7,44	6,21	5,60	5,21	5,40	5,94	6,22	6,08	6,79	8,43	8,67	-2,50	2,07
	Francja	4,98	5,75	5,55	5,42	5,70	5,37	6,53	5,88	6,07	6,28	8,12	2,25	3,09
	Czechy	5,09	5,75	6,52	7,40	7,21	6,61	6,32	5,84	5,66	6,00	5,84	-0,43	-0,97
	Austria	0,82	1,02	1,39	1,29	1,68	5,37	5,64	6,42	5,84	4,47	3,21	-0,80	-2,30
	Węgry	3,41	3,24	3,52	3,48	3,44	4,05	4,32	3,28	3,03	4,36	4,50	0,26	0,31
	Dania	4,35	5,58	6,58	6,58	6,66	6,84	8,67	5,61	4,65	3,49	4,73	1,25	-2,34
	Słowacja	2,79	2,73	2,88	2,87	3,44	3,26	3,02	2,94	2,24	2,83	2,75	0,22	-0,78

## Export Intelligence

7321	Szwecja	2,37	3,05	3,04	2,60	2,44	1,97	2,48	2,62	2,73	2,82	2,55	-0,78	0,71
	Belgia	1,67	2,01	1,91	1,72	1,64	2,17	2,15	2,87	3,02	2,49	1,43	-0,84	-0,57
	Niemcy	12,56	13,16	18,33	22,09	21,46	23,02	22,62	21,57	20,21	24,95	22,90	-4,55	-1,66
	Włochy	5,00	5,08	5,46	2,98	2,22	3,11	4,97	5,52	10,63	9,69	3,57	-5,24	2,03
	Francja	4,07	3,57	3,05	2,02	3,05	2,43	3,98	5,43	5,75	6,37	2,93	-3,50	0,68
	Czechy	2,65	1,76	2,05	2,41	2,54	2,32	2,30	2,89	2,79	3,64	2,91	-0,94	0,34
	Rumunia	2,62	3,21	3,68	4,31	3,78	3,68	3,75	3,19	3,14	3,10	2,01	-0,34	-0,60
	Holandia	4,94	4,37	4,35	7,14	6,76	6,57	6,81	4,56	3,03	2,48	2,08	-0,96	-4,48
	Słowacja	1,95	1,86	1,88	1,53	1,58	1,22	1,41	1,43	1,24	1,51	1,03	-0,39	-0,06
	Dania	0,11	0,14	0,19	0,28	0,18	0,14	0,27	0,72	1,14	1,34	1,44	0,20	1,18
	Austria	0,55	0,52	0,48	0,57	0,85	1,00	1,15	0,67	1,05	1,34	1,22	0,15	0,17
	Litwa	1,96	2,06	1,88	1,87	1,95	1,85	1,83	1,52	1,21	1,29	1,19	-0,31	-0,61
7615	Niemcy	4,18	8,50	21,80	29,34	32,49	33,89	27,52	42,29	47,20	46,22	43,00	-2,97	8,20
	Francja	0,14	1,85	5,82	9,84	11,68	12,34	16,51	13,15	10,25	13,95	15,99	1,56	4,82
	Czechy	3,67	7,69	6,11	5,97	6,70	6,16	5,59	5,56	6,00	6,97	6,39	-0,15	-0,18
	Austria	0,12	0,27	1,50	2,17	2,51	4,41	3,68	4,70	3,91	4,02	3,55	0,07	-0,93
	Włochy	1,37	1,67	0,10	0,22	1,80	2,56	8,26	4,12	2,52	2,97	3,47	-0,45	0,91
	Węgry	5,37	7,63	10,98	5,40	6,73	5,43	4,32	2,59	2,15	2,44	2,70	0,02	-1,10
	Słowacja	4,53	3,45	8,33	5,91	4,72	7,53	3,84	2,58	2,27	2,23	2,22	0,69	-6,55
	Holandia	0,22	1,70	0,81	0,82	1,02	1,06	2,10	1,51	1,72	2,21	2,52	-0,03	1,32
	Hiszpania	0,06	0,00	0,04	0,19	0,26	0,48	1,82	2,06	1,58	1,90	2,17	0,08	1,84
	Belgia	0,22	0,58	1,01	1,23	0,80	1,57	1,66	1,29	1,22	1,64	1,72	-0,08	0,10
8212	Niemcy	6,11	6,60	6,32	6,27	7,49	10,94	8,37	9,79	10,63	11,30	11,81	-2,92	3,01
	Belgia	7,40	6,62	6,64	4,46	5,66	4,51	4,90	4,57	5,09	5,02	5,21	-0,70	0,32
	Włochy	3,04	3,01	3,01	2,97	3,66	3,70	4,08	4,30	3,89	4,26	4,53	0,74	-0,26
	Hiszpania	2,75	2,63	3,00	3,26	3,67	3,74	3,89	4,05	3,50	4,17	4,58	0,95	0,76
	Francja	3,55	3,97	3,56	3,23	3,64	3,64	3,56	3,91	3,69	3,84	4,76	1,54	0,23
	Rumunia	1,27	1,28	1,53	1,58	1,67	2,27	2,24	1,96	1,99	2,04	1,80	0,04	-0,48
	Szwecja	1,71	1,80	1,45	1,22	1,57	1,68	1,67	1,54	1,83	1,87	2,80	0,96	0,76
	Czechy	1,97	1,73	1,67	1,51	1,78	2,78	1,96	2,10	1,95	1,62	2,09	0,54	-0,85
	Grecja	1,40	1,70	1,87	3,91	1,44	1,83	2,23	2,55	3,04	1,38	2,10	1,28	0,20
	Litwa	0,72	0,37	0,43	0,40	0,41	0,40	0,40	0,47	0,49	0,56	0,97	0,55	0,61
8418	Niemcy	12,51	15,48	16,86	16,59	18,01	19,23	19,86	25,86	28,01	25,93	27,72	2,21	10,31
	Francja	11,48	11,87	15,48	10,12	9,69	9,55	11,02	9,30	9,12	9,51	10,81	0,43	1,16
	Włochy	9,01	8,28	9,94	10,65	9,22	8,14	8,90	7,74	9,22	8,96	8,86	-1,16	0,52
	Szwecja	4,70	5,53	5,16	4,62	4,17	4,79	4,81	4,69	4,81	5,42	5,71	0,67	0,62
	Hiszpania	5,45	6,15	7,83	6,18	5,67	5,31	5,07	4,28	3,96	4,86	4,86	-0,04	-1,20
	Holandia	3,77	3,41	3,07	3,25	3,31	3,29	3,36	3,79	3,70	4,31	4,11	0,17	1,14
	Czechy	2,74	2,79	2,47	2,91	3,89	3,98	4,39	4,81	4,30	4,02	3,49	-0,24	-0,39
	Słowacja	2,95	3,02	2,90	3,44	3,15	3,60	3,40	3,05	3,06	2,89	2,74	-0,16	-0,77
	Austria	0,43	0,43	0,51	0,74	0,96	1,10	1,08	1,14	1,59	2,04	1,89	-0,34	0,75
	Portugalia	1,34	1,52	1,60	1,89	1,21	1,60	1,47	1,48	1,81	1,98	1,32	-0,96	-0,26
8422	Niemcy	24,43	24,32	25,29	24,84	24,74	23,93	23,21	25,05	24,44	27,01	24,14	-2,91	0,50

## Export Intelligence

	Francja	13,16	12,45	12,41	10,69	11,40	10,22	10,12	8,84	11,15	12,16	10,57	-0,88	-0,06	
	Włochy	10,19	10,41	10,53	11,28	9,85	10,62	10,34	9,10	10,05	9,10	10,01	-1,52	0,60	
	Szwecja	4,08	4,26	5,78	5,59	4,97	4,46	4,54	5,00	4,80	4,78	4,58	-0,36	-0,42	
	Hiszpania	2,95	3,06	2,68	2,69	3,03	2,88	2,72	2,98	3,69	3,51	5,16	1,05	2,40	
	Czechy	1,60	1,38	1,34	1,62	1,74	1,82	1,94	2,97	2,90	3,32	3,15	-0,12	1,41	
	Holandia	2,88	2,61	2,95	2,64	3,89	3,57	3,74	3,53	3,30	3,10	3,20	-0,60	-0,82	
	Węgry	0,86	1,00	0,85	0,94	1,10	1,23	1,26	1,36	1,51	1,64	1,09	-0,82	-0,18	
	Rumunia	0,29	0,70	0,68	1,14	0,86	1,25	1,19	1,21	1,27	1,52	1,44	0,17	0,09	
	Litwa	0,61	0,57	0,87	0,71	0,98	1,30	1,23	1,06	0,87	0,94	0,87	0,24	-0,40	
	Niemcy	17,24	17,91	18,70	18,84	20,12	23,10	24,00	27,39	28,46	24,23	21,47	-3,30	1,35	
8450	Francja	14,77	14,43	14,98	14,35	13,53	12,20	13,19	11,94	10,60	10,24	9,12	-0,98	-3,42	
	Włochy	7,48	8,38	10,29	9,60	7,74	8,71	8,11	7,13	7,23	9,89	8,66	-0,96	-0,17	
	Hiszpania	8,37	6,74	8,01	6,53	6,26	6,17	5,63	6,01	5,59	6,79	7,02	-1,20	0,85	
	Szwecja	2,92	3,41	3,22	3,54	4,13	4,11	4,14	4,36	4,05	4,16	4,96	0,94	0,36	
	Holandia	3,34	3,31	3,46	4,10	4,17	3,94	3,58	3,72	4,07	3,90	4,16	0,50	-0,33	
	Czechy	2,02	2,77	2,93	2,44	3,05	2,73	2,67	2,54	2,65	2,50	2,71	0,31	0,39	
	Rumunia	2,02	2,26	2,04	1,86	1,77	1,96	2,11	1,81	1,89	1,91	1,55	-0,41	-0,82	
	Słowacja	1,59	1,30	1,23	1,18	1,12	1,33	1,50	1,55	1,44	1,78	2,03	0,57	0,78	
	Portugalia	1,38	1,39	1,29	1,52	1,49	1,33	1,24	1,43	0,93	1,55	1,15	-0,80	-0,26	
		Niemcy	43,07	45,36	43,61	40,43	38,48	37,66	34,34	30,05	31,20	31,96	35,69	1,50	3,15
	Włochy	6,57	7,35	9,04	7,21	7,73	8,44	10,19	8,75	7,73	8,37	1,41	-1,29	-1,00	
	Francja	7,66	6,88	6,50	6,07	5,93	5,87	5,34	5,84	5,45	6,45	3,39	-1,95	-1,66	
	Szwecja	6,59	6,15	6,06	6,33	6,17	5,54	5,12	5,39	5,16	4,48	4,89	1,09	-2,61	
8451	Czechy	1,35	2,37	2,90	3,62	3,77	3,76	3,96	3,96	4,36	3,82	4,67	-0,14	0,31	
	Hiszpania	4,27	4,57	4,19	4,97	4,89	4,89	5,33	4,21	3,76	3,67	1,76	-5,93	-0,36	
	Holandia	5,05	4,56	4,67	5,28	4,11	4,38	4,19	4,00	4,91	3,08	3,27	0,09	-3,94	
	Rumunia	0,21	0,15	0,25	0,32	0,38	0,59	0,83	1,03	1,20	1,37	0,78	0,19	0,40	
	Węgry	0,51	0,53	0,60	0,78	1,16	1,39	1,51	1,53	1,57	1,30	0,55	-0,46	-0,30	
	Dania	1,85	1,98	1,81	2,36	2,53	1,65	1,88	1,64	1,51	0,96	0,78	0,12	-0,89	
		Niemcy	18,01	18,27	16,57	16,95	39,40	49,47	43,16	43,80	45,86	31,56	28,64	4,01	-18,33
		Rumunia	15,17	33,38	29,81	18,26	10,26	7,72	6,74	6,32	4,52	7,04	7,86	0,37	-1,85
		Czechy	8,55	7,40	7,23	6,02	6,72	5,47	5,74	6,07	5,60	4,23	5,04	-2,01	-0,38
		Szwecja	0,44	1,44	1,00	0,98	3,93	3,30	3,16	3,76	3,41	3,44	3,06	-0,27	0,44
8452	Hiszpania	0,53	0,55	0,62	1,02	1,62	1,59	1,95	1,09	1,12	3,13	3,75	1,56	2,47	
	Dania	0,60	0,44	0,55	0,83	2,13	2,11	2,25	3,12	2,45	2,61	1,88	-0,46	-0,04	
	Francja	1,88	1,57	1,16	1,13	0,85	0,97	0,95	1,26	1,48	2,59	2,55	0,30	1,38	
	Włochy	2,13	2,45	1,96	2,03	1,56	1,59	2,11	1,18	1,38	2,38	1,85	-0,69	0,59	
	Litwa	6,04	2,40	2,20	2,39	1,67	1,18	1,10	1,40	2,04	2,25	2,41	-0,14	1,15	
	Holandia	0,92	1,03	1,24	1,76	2,88	2,52	3,21	4,30	1,82	2,22	2,31	-0,04	0,43	
		Niemcy	12,25	16,69	45,42	46,72	39,96	44,90	35,41	31,50	38,09	41,83	39,47	-1,36	-6,03
		Austria	0,20	0,59	4,51	4,21	4,72	5,05	4,17	3,31	4,36	4,43	3,99	0,38	-1,58
		Francja	1,55	1,07	1,60	2,48	4,60	3,66	3,92	5,77	4,94	4,33	4,68	1,13	0,85
		Czechy	6,41	6,39	7,90	5,27	4,60	3,43	3,87	3,76	3,82	4,28	6,19	2,30	2,40

## Export Intelligence

	Holandia	3,67	2,12	0,45	0,55	0,93	1,91	4,05	4,38	2,70	3,24	2,86	-0,37	1,91
	Węgry	9,71	7,41	2,45	1,30	1,79	2,19	3,50	3,24	2,71	3,05	1,83	-2,42	0,23
	Szwecja	2,22	1,48	1,16	0,92	0,83	1,24	1,15	3,34	3,34	2,72	2,95	-0,24	1,58
	Włochy	0,30	1,48	1,15	0,69	1,82	1,75	2,08	2,43	3,64	2,71	2,12	-0,13	0,53
	Hiszpania	0,01	0,65	0,33	2,77	2,94	1,07	1,29	1,98	1,95	2,61	2,09	0,68	0,86
	Rumunia	1,80	1,45	2,24	1,91	2,63	2,54	3,05	3,14	2,19	2,20	2,17	0,36	0,23
	Niemcy	8,79	26,74	46,74	48,24	46,00	32,46	29,74	25,98	27,98	31,42	26,64	-8,71	-5,99
	Holandia	1,15	0,84	0,75	1,33	2,43	20,84	25,07	29,96	27,28	31,12	35,36	5,84	16,38
	Węgry	2,00	1,22	0,77	0,86	1,48	5,51	6,11	7,36	7,36	7,19	9,23	3,64	4,79
	Czechy	5,74	6,30	2,96	5,42	5,09	2,34	1,91	3,23	3,83	3,79	4,46	0,41	1,21
8509	Włochy	25,10	22,58	16,36	10,35	8,94	7,10	6,58	7,09	6,46	3,61	1,94	-2,47	-6,17
	Austria	0,08	1,09	3,27	2,19	2,97	2,38	2,17	2,29	2,62	3,10	2,56	-0,64	0,28
	Francja	0,32	0,41	0,97	2,07	4,34	4,63	5,90	4,76	4,63	2,74	1,64	-1,10	-3,05
	Rumunia	2,20	2,41	4,41	6,55	6,85	5,29	4,80	3,64	2,72	1,96	1,65	0,10	-4,59
	Słowacja	4,84	2,95	2,74	2,03	1,62	0,83	0,91	1,16	1,44	1,32	1,29	-0,09	0,30
	Hiszpania	0,32	0,40	0,77	1,34	1,40	0,94	1,00	1,16	1,27	0,94	0,74	-0,11	-0,77
	Holandia	1,95	0,73	0,30	0,97	5,04	26,15	24,38	27,01	25,50	39,38	39,97	3,34	9,35
	Niemcy	14,08	58,21	53,16	50,65	43,15	15,85	16,02	18,77	21,14	17,59	14,69	-4,22	0,00
	Węgry	2,28	1,75	0,28	0,49	3,53	7,73	7,56	8,16	7,22	8,24	9,28	2,10	2,77
	Francja	1,10	1,32	2,28	3,22	6,15	16,32	17,05	16,01	11,75	4,04	0,93	-1,15	-14,92
8510	Austria	0,44	3,23	3,15	0,92	1,83	0,81	0,97	1,33	1,63	1,61	1,31	-0,34	0,52
	Czechy	7,65	2,36	1,42	5,27	4,70	1,28	0,87	1,14	1,21	1,21	0,90	-0,33	-0,61
	Włochy	0,14	1,78	2,56	2,10	3,02	0,80	0,69	1,43	1,57	0,97	0,64	-0,28	-0,57
	Hiszpania	2,16	2,25	2,19	2,44	2,98	0,79	1,39	1,51	1,22	0,70	0,79	0,04	-0,03
	Szwecja	9,64	1,21	1,87	1,64	1,61	0,40	0,41	0,40	0,47	0,51	0,35	-0,73	-0,26
	Belgia	0,76	0,73	1,69	1,59	1,84	0,51	0,34	0,32	0,42	0,45	0,25	-0,33	-0,30
	Niemcy	15,54	29,03	44,53	43,95	43,42	46,23	44,00	45,75	55,38	39,63	35,78	-0,24	2,48
	Czechy	4,95	6,41	7,50	8,11	6,51	5,67	6,89	7,79	4,81	8,68	8,10	-1,33	1,64
	Francja	20,35	17,10	11,94	10,54	10,12	8,80	7,60	3,95	4,18	5,56	4,79	-0,08	-6,42
	Włochy	2,35	1,33	1,53	2,40	2,17	4,11	3,86	4,87	4,39	5,52	4,55	-1,03	-0,60
8513	Hiszpania	3,04	1,77	1,22	1,63	1,44	1,93	2,69	2,88	3,16	5,39	5,27	-0,36	2,16
	Austria	1,15	2,73	2,49	1,45	2,09	2,50	3,35	5,42	7,19	4,46	4,16	-0,20	2,38
	Słowacja	0,92	1,13	1,73	2,23	3,52	2,26	2,25	2,43	1,32	3,04	6,58	2,71	5,03
	Belgia	2,99	0,96	0,72	1,61	1,11	1,11	1,27	1,16	1,76	2,34	2,34	-0,63	0,71
	Holandia	4,37	6,36	3,62	4,87	4,71	3,93	3,28	2,33	2,27	2,24	4,46	1,78	0,90
	Szwecja	4,79	3,62	3,68	4,32	3,67	3,04	2,95	2,93	2,47	2,24	1,25	-0,92	-3,46
8516	Niemcy	16,70	15,58	22,86	25,86	24,38	26,42	24,10	26,39	27,10	28,63	28,64	-1,35	2,20
	Włochy	3,56	3,09	3,54	5,43	3,63	5,26	6,44	5,62	6,00	9,48	6,32	-0,72	0,86
	Francja	11,74	10,04	8,28	7,03	6,80	7,38	8,33	7,31	7,61	7,46	7,20	-0,84	-0,31
	Szwecja	7,90	6,94	7,14	6,93	8,27	6,47	6,69	6,26	5,43	5,87	5,66	-0,47	-0,64
	Czechy	2,25	2,05	1,83	2,34	3,57	2,28	2,69	4,78	4,74	4,27	5,11	0,83	2,89
	Holandia	6,00	7,47	6,16	5,23	4,92	4,98	5,06	4,21	3,55	3,65	3,14	-0,93	-1,93
	Hiszpania	1,15	1,13	1,34	1,64	1,64	2,24	2,37	2,51	2,80	2,53	3,02	0,43	0,71

Export Intelligence

8518	Litwa	1,79	1,79	1,50	1,53	1,64	2,24	2,18	1,99	2,07	2,39	2,11	-0,36	0,25
	Słowacja	2,31	2,46	2,46	2,07	2,03	1,81	1,57	2,36	2,43	2,18	2,49	0,25	0,77
	Dania	3,39	2,08	3,21	2,95	3,01	2,79	2,55	2,70	2,29	2,02	2,20	0,06	-0,86
	Niemcy	39,93	55,92	58,30	52,13	45,89	45,93	48,24	39,70	42,97	43,09	42,30	0,66	-1,23
	Włochy	7,30	8,92	7,21	7,65	5,61	5,43	5,15	6,08	7,58	7,55	6,30	-3,02	-0,91
	Francja	3,90	1,51	2,60	2,89	3,31	3,03	3,69	5,87	5,70	5,92	8,08	2,71	5,26
	Czechy	4,46	4,34	3,73	7,34	8,16	5,87	4,01	4,41	5,81	5,85	4,20	-1,83	-1,36
	Holandia	3,16	2,91	1,94	3,44	3,22	1,57	1,97	4,80	4,94	4,57	5,45	0,56	3,82
	Hiszpania	1,94	2,60	2,20	2,30	1,79	2,43	4,90	3,97	3,33	3,46	3,56	0,00	0,59
	Austria	2,00	1,33	2,75	1,31	2,59	3,49	4,58	2,68	2,94	2,59	2,47	0,05	-0,99
	Szwecja	2,85	1,06	0,69	0,97	0,72	0,46	0,79	2,57	3,17	2,46	2,26	0,55	1,94
	Słowacja	5,48	3,25	2,89	2,89	2,23	3,44	3,05	3,92	1,86	1,57	1,73	0,00	-2,41
	Węgry	2,34	2,01	1,91	1,77	1,65	1,87	2,40	2,56	1,37	1,56	1,91	0,48	0,42
	Niemcy	7,95	71,16	80,81	74,46	72,96	76,99	62,91	33,98	49,26	64,60	57,37	-10,23	-19,69
	Austria	19,60	4,97	6,18	3,69	5,17	5,47	5,38	3,29	7,02	6,97	10,11	2,93	4,73
8519	Litwa	1,65	0,19	0,07	0,17	0,20	0,60	0,61	1,34	1,51	2,91	3,09	0,49	2,86
	Francja	1,78	1,07	2,69	3,93	4,98	3,58	3,11	3,83	2,56	2,48	2,21	-1,02	-0,77
	Włochy	0,01	0,41	1,03	0,80	1,42	1,49	1,96	4,19	4,12	1,99	1,46	-0,04	-1,34
	Rumunia	0,36	0,11	0,09	0,29	0,20	0,26	0,28	3,07	0,83	1,47	0,63	0,25	0,46
	Holandia	3,70	0,61	0,33	0,25	0,37	0,35	0,36	1,70	1,51	1,45	1,40	-0,40	1,12
	Hiszpania	0,01	0,18	0,92	1,40	0,66	1,56	2,43	3,19	1,64	1,30	1,82	1,26	0,31
	Czechy	33,40	5,40	1,22	6,65	5,25	2,61	4,24	6,45	1,94	1,18	2,39	1,73	-0,67
	Łotwa	0,77	3,02	0,07	0,70	0,13	0,07	0,15	1,39	1,23	0,60	2,05	1,00	2,02
	Niemcy	25,27	79,31	62,12	58,52	38,45	38,72	55,76	43,91	35,51	32,74	27,87	-10,32	-13,93
	Włochy	10,49	1,14	1,80	0,73	3,33	1,36	3,85	2,37	2,71	6,86	0,94	-1,66	-0,42
8521	Czechy	12,85	3,28	7,81	11,09	12,80	5,41	5,84	3,20	7,00	6,28	14,66	9,37	9,78
	Holandia	4,21	0,77	1,04	4,61	4,00	0,64	0,41	8,92	2,69	4,17	1,04	0,55	0,41
	Austria	2,66	0,71	2,39	5,04	3,09	2,64	4,52	5,55	5,71	3,39	6,35	2,10	4,18
	Rumunia	0,99	0,66	1,22	0,63	0,79	1,41	3,33	3,83	5,70	3,32	0,96	-3,64	-1,47
	Słowacja	2,68	1,22	2,13	3,16	1,17	2,28	2,53	1,18	1,47	2,81	7,18	5,12	4,42
	Grecja	2,41	0,48	0,22	0,27	1,02	1,44	0,56	1,47	2,83	2,23	0,94	-1,81	-1,76
	Węgry	3,12	0,94	1,19	1,06	1,86	2,80	0,84	1,04	1,49	1,55	0,96	-0,73	-2,56
	Francja	5,12	2,50	1,32	0,48	0,56	1,01	1,19	1,51	1,44	1,52	1,91	0,66	1,58
	Czechy	60,16	26,24	12,97	23,34	26,09	39,36	21,64	21,18	3,19	30,72	21,36	-17,70	-32,21
	Niemcy	8,11	46,49	64,41	42,97	16,58	6,52	32,90	5,31	16,15	8,97	4,77	-4,88	0,68
8522	Holandia	7,05	4,41	3,35	0,76	1,26	0,34	1,37	0,85	0,83	3,65	0,72	-10,71	0,35
	Francja	1,60	2,57	2,07	1,83	2,03	1,44	2,42	0,67	1,55	1,72	6,71	5,41	6,07
	Finlandia	0,04	0,07	0,04	0,03	0,06	0,03	0,13	0,42	2,32	1,64	1,13	-1,11	1,11
	Dania	2,23	0,43	2,08	4,31	0,22	0,04	0,30	0,04	0,44	1,21	1,57	1,56	1,47
	Węgry	0,59	0,38	0,34	0,95	0,99	0,76	3,20	0,59	0,85	0,86	0,09	0,01	-0,96
	Szwecja	0,02	1,73	0,11	0,13	0,04	0,02	0,20	0,97	1,49	0,85	0,48	-0,25	0,44
	Włochy	0,39	1,60	1,46	6,73	12,14	5,64	1,68	0,69	1,33	0,80	0,95	0,24	-1,09
	Austria	0,31	2,53	4,25	2,16	0,34	0,91	3,93	0,46	1,45	0,74	0,57	0,09	0,40

## Export Intelligence

8525	Niemcy	11,67	20,56	35,70	28,35	7,54	7,23	23,98	31,19	25,40	17,64	22,94	8,62	16,12
	Węgry	8,82	11,18	6,79	8,72	9,75	13,15	11,42	6,84	10,53	9,35	12,21	-5,93	2,88
	Czechy	6,90	25,16	23,89	23,73	28,64	26,71	14,92	9,42	8,61	8,68	6,82	-2,59	-21,00
	Belgia	0,33	0,97	0,40	0,78	0,82	0,17	0,31	0,34	0,52	7,76	4,07	-3,56	3,86
	Francja	1,28	1,26	1,04	1,83	2,26	3,34	1,65	2,50	3,17	1,83	1,42	-0,16	-3,09
	Austria	0,90	1,57	2,67	1,02	0,39	0,20	1,64	2,35	2,65	1,80	0,73	-0,25	0,51
	Włochy	4,48	4,18	2,55	2,71	3,31	1,42	1,49	3,08	3,22	1,65	1,00	-0,58	-0,80
	Szwecja	3,13	2,55	2,56	2,49	3,25	4,22	6,22	4,69	3,69	1,61	2,63	0,45	-0,43
	Holandia	3,11	3,77	3,87	3,15	2,92	0,73	2,57	2,36	2,08	1,24	0,73	-1,25	-0,34
	Rumunia	0,30	0,39	0,44	0,65	0,83	0,70	0,42	0,80	1,36	0,88	0,24	-0,83	-0,76
8527	Niemcy	33,74	38,89	43,29	23,45	16,81	13,83	16,80	22,11	25,14	30,70	17,34	-8,27	2,83
	Czechy	7,23	8,67	22,52	18,66	19,97	24,39	25,67	19,56	25,38	24,99	36,17	16,19	19,18
	Słowacja	0,46	0,73	0,18	5,38	10,51	11,82	9,82	10,33	11,78	9,00	1,03	-10,45	-10,71
	Rumunia	0,08	13,79	3,93	3,10	3,12	2,78	2,84	2,55	2,62	4,81	4,16	-2,65	1,87
	Francja	0,55	3,87	3,13	2,71	3,85	4,88	3,86	2,06	2,17	3,78	10,08	7,09	5,83
	Hiszpania	30,57	18,42	14,92	14,47	10,72	15,86	15,24	11,11	6,98	3,15	1,11	-2,26	-18,39
	Austria	0,05	0,26	0,35	0,23	0,34	0,15	0,51	1,16	1,89	1,63	1,97	0,35	1,94
	Portugalia	0,06	0,17	4,03	1,71	0,18	0,60	0,40	0,43	0,30	0,88	0,34	-0,74	-0,22
	Włochy	0,18	0,27	0,13	0,05	0,08	0,15	0,27	0,38	0,85	0,81	1,53	0,48	1,47
	Holandia	0,16	0,21	0,06	0,09	0,29	0,24	0,34	0,65	1,08	0,69	3,86	3,31	3,74
8528	Niemcy	13,49	19,59	17,43	17,11	19,55	21,17	19,97	21,73	23,05	20,49	22,37	0,64	-0,61
	Francja	12,98	9,48	7,88	8,60	7,54	7,90	8,46	7,91	8,98	9,39	10,85	1,70	2,43
	Włochy	7,31	5,80	5,59	6,81	7,67	7,23	7,45	6,80	9,26	8,62	8,82	2,79	3,06
	Hiszpania	8,24	8,16	8,20	7,50	7,32	7,26	7,15	6,23	7,73	8,42	8,24	-1,65	0,64
	Holandia	5,67	4,53	5,17	6,91	6,61	6,94	7,76	7,13	6,80	6,11	7,10	-0,27	-0,06
	Czechy	3,41	3,69	4,11	4,98	5,67	5,22	5,01	5,20	4,17	4,29	2,86	-2,52	-3,11
	Szwecja	6,16	4,98	4,19	5,06	5,52	5,66	5,25	4,96	4,26	3,87	4,61	1,22	-0,62
	Węgry	8,87	11,89	10,01	4,97	5,44	5,31	5,82	4,78	4,32	3,82	4,03	0,78	-1,61
	Słowacja	0,96	1,03	1,47	1,31	1,01	1,02	1,01	1,14	2,24	3,49	2,74	-1,17	1,83
	Rumunia	1,21	1,33	1,53	1,60	2,11	2,90	2,76	1,91	1,95	2,09	0,72	-1,55	-2,10
8529	Niemcy	4,19	11,00	17,50	16,99	15,48	37,82	61,15	60,19	57,00	62,12	11,32	-52,87	-18,70
	Węgry	12,30	6,73	4,05	0,98	0,74	3,68	7,48	5,45	4,98	6,20	1,90	-4,10	-0,57
	Czechy	23,90	21,53	8,00	4,57	8,59	3,70	9,20	9,60	6,93	5,06	7,25	1,77	-0,68
	Słowacja	2,34	0,90	1,02	1,26	2,29	2,15	0,29	2,21	3,68	4,68	2,06	-3,02	-2,40
	Hiszpania	0,19	0,49	0,80	0,98	1,83	1,31	2,24	5,99	5,12	4,21	7,23	3,26	5,59
	Szwecja	0,05	0,26	0,89	1,15	1,18	1,42	0,62	1,86	2,68	3,86	8,66	5,68	6,85
	Finlandia	0,01	0,01	0,02	0,07	0,10	1,10	2,58	2,15	2,26	2,29	0,59	-1,82	0,02
	Włochy	0,49	0,64	0,94	1,73	2,56	2,51	1,71	1,04	1,13	1,30	9,21	8,01	6,47
	Holandia	0,64	0,41	0,46	0,80	0,93	1,17	0,99	1,12	1,89	1,12	7,99	6,15	6,69
	Francja	0,21	0,30	0,37	0,76	1,30	1,53	1,34	1,47	1,40	0,85	4,25	3,61	2,60
9006	Niemcy	19,03	37,36	52,22	69,09	64,89	67,27	51,56	44,18	40,51	33,59	26,49	-7,49	-39,73
	Włochy	1,02	3,54	8,92	8,14	5,43	5,09	8,69	10,13	10,93	14,14	21,73	12,19	14,90
	Czechy	4,38	7,93	2,69	2,60	8,25	4,96	5,81	7,13	7,75	6,89	6,96	-0,26	1,60

## Export Intelligence

	Holandia	1,55	14,27	6,78	0,95	1,14	2,12	4,86	5,03	6,96	4,99	4,46	-0,94	2,71
	Francja	0,65	0,43	2,01	2,96	5,08	3,05	2,76	4,04	5,80	4,68	3,93	-0,97	1,03
	Hiszpania	0,23	1,08	1,05	1,19	1,77	2,52	3,32	4,88	4,44	4,66	2,63	-1,62	0,01
	Austria	4,83	3,12	5,51	3,15	3,91	4,10	3,46	4,53	4,84	4,35	3,80	-1,13	-0,31
	Słowacja	16,46	3,75	1,62	2,53	1,94	0,69	2,88	2,55	2,08	2,04	1,49	-0,51	0,67
	Rumunia	0,45	0,48	0,36	0,25	0,11	0,34	0,86	1,20	1,24	1,73	1,40	-0,60	0,78
	Litwa	0,81	2,25	0,39	0,16	0,04	0,20	0,64	1,28	1,38	1,48	1,22	-0,03	0,99
	Niemcy	17,03	4,02	22,05	11,91	38,68	13,58	19,36	19,71	9,00	8,03	18,08	13,58	9,74
	Austria	0,20	0,00	5,86	0,02	0,24	0,74	0,60	0,33	0,52	3,55	4,22	3,51	3,59
	Dania				1,14	3,74	2,87	3,25	1,95	0,07	1,60	0,10	0,08	-4,28
	Włochy	0,47	0,32	15,76	8,89	12,46	6,01	13,36	9,52	0,62	1,47	0,24	-0,08	-26,06
	Belgia	0,07		0,01	0,01	0,00	0,02		12,58	23,66	1,27	0,44		
9007	Francja	4,11		3,55	0,60	3,55	9,16	3,29	0,63	11,15	1,12	2,00	1,40	-1,95
	Bułgaria	0,08		0,30	0,06	0,00	0,00	0,19	0,00	0,00	0,81	0,09		
	Hiszpania	0,10	0,04	0,29	0,30	1,02	0,63	0,84	6,25	2,03	0,70	0,42	0,16	-0,10
	Czechy	1,03	15,42	16,64	0,82	1,18	1,13	0,44	0,60	1,48	0,69	0,06	-0,17	-0,25
	Rumunia	0,12			1,59	3,15	0,16	0,54	0,53	0,01	0,60	0,09	0,09	-0,18
	Niemcy	23,49	24,63	34,53	39,30	45,19	42,13	49,63	6,31	50,28	34,64	97,41	65,89	49,91
	Belgia	0,71	0,08					0,09	80,78	23,06	21,03	0,01		
	Szwecja	0,10	2,78	3,06	2,50	3,80	5,27	16,77	0,69	2,38	18,29	0,01	-19,09	-1,94
	Hiszpania	0,32	0,12	4,77	0,08	0,06	0,03	0,39	0,17	2,54	3,50	0,00	-5,55	-0,03
	Francja	16,60	10,70	5,14	4,04	1,15	2,28	2,81	0,32	3,45	2,81	0,02		
9008	Austria		3,38	1,41	3,53	2,58	0,96	7,62	1,78	5,27	2,57	0,01	-0,89	-1,16
	Słowacja	0,07	0,45	0,74	0,25	0,39	0,22	0,12	0,02	0,13	2,54	0,01		
	Włochy	0,44	0,22	4,68	0,73	0,03	0,05	0,64	0,09	2,22	1,93	0,01		
	Węgry		3,83	3,89	18,22	6,83	9,27			0,03	1,61	0,00		
	Rumunia	16,22	1,00	0,06		0,02	1,75			0,22	1,56	0,01	-0,75	-3,43
	Niemcy	21,21	23,18	25,30	25,52	26,75	24,68	25,15	27,33	28,91	24,42	27,98	3,77	4,91
	Holandia	5,85	7,42	7,75	7,30	5,04	4,48	5,98	6,69	7,15	12,95	5,48	-3,23	0,12
	Francja	9,04	9,40	8,53	8,99	7,32	6,57	5,95	5,01	6,08	6,06	7,68	1,51	-0,06
	Czechy	4,72	4,50	4,92	4,02	3,81	4,67	4,43	4,83	4,58	5,19	4,73	-0,58	0,40
	Szwecja	6,03	4,53	4,18	4,46	4,61	3,73	3,83	4,61	3,96	3,77	3,82	0,08	-0,01
9405	Hiszpania	1,58	2,02	2,07	1,55	1,95	2,10	2,44	2,21	2,73	3,66	4,25	0,20	1,54
	Włochy	3,78	2,98	2,89	2,53	3,19	2,92	2,64	2,32	3,91	3,27	3,95	0,06	-0,14
	Belgia	3,47	1,97	1,63	1,21	1,74	1,66	2,55	3,01	3,42	3,24	4,41	1,07	2,56
	Dania	1,86	1,82	2,25	2,22	2,17	2,12	2,14	2,43	2,88	2,17	1,97	-0,50	0,07
	Węgry	3,87	4,21	5,21	7,24	6,14	5,77	4,66	3,12	2,24	2,13	2,23	-0,10	-3,83

Źródło: Towary – GUS; Usługi – Eurostat, International Trade in Services.

Tabela 2.9. Główne kierunki polskiego eksportu branży w podziale na podgrupy – państwa spoza UE [% całkowitego eksportu]

Dział	Kraj	2013	2014	2015	2016	2017	2018	2019	2020	2021	2022	Q2 2023	Zmiana r/r [p.p.]	Zmiana za 5 lat [p.p.]
3924	Wielka Brytania	3,68	3,80	4,10	4,16	4,08	4,14	4,60	4,34	2,77	3,52	3,48	0,55	-0,02
	Rosja	7,57	6,31	3,67	3,37	3,07	2,88	2,26	2,08	2,22	1,61	1,96	1,55	-0,95
	Norwegia	3,08	2,96	2,62	2,34	1,95	1,68	1,46	2,00	1,56	1,55	1,39	-0,11	-0,38
	Stany Zjednoczone	3,09	3,16	1,71	0,87	1,30	1,70	1,56	1,67	1,93	1,48	1,45	-0,02	-0,43
	Ukraina	4,27	2,86	1,68	2,05	2,12	1,78	1,90	2,01	2,05	1,30	1,52	0,60	-0,27
	Szwajcaria	0,66	0,62	0,49	1,38	1,74	0,49	0,50	0,80	0,87	1,05	1,07	0,17	0,59
	Kanada	0,11	0,19	0,13	0,13	0,24	0,19	0,24	0,21	0,43	0,47	0,25	0,01	0,07
	Moldawia	0,38	0,41	0,36	0,30	0,31	0,26	0,27	0,32	0,32	0,36	0,35	-0,03	0,09
	Białoruś	0,87	1,08	0,77	0,53	0,52	0,49	0,49	0,40	0,31	0,34	0,49	0,31	-0,06
	Serbia	0,17	0,22	0,23	0,25	0,30	0,33	0,33	0,33	0,29	0,31	0,11	-0,14	-0,19
7321	Wielka Brytania	14,44	17,82	23,40	23,14	20,59	19,59	15,55	15,96	13,33	11,30	14,55	2,17	-3,44
	Norwegia	3,95	1,64	2,04	3,43	4,61	5,83	5,52	9,92	11,71	10,86	13,95	3,47	8,97
	Ukraina	6,91	4,68	2,16	1,71	2,57	2,92	3,62	4,31	3,73	4,47	4,11	2,59	1,94
	Rosja	15,57	15,90	8,34	4,38	5,28	4,24	5,51	4,31	4,14	1,69	1,40	0,56	-3,05
	Południowa Afryka	0,07	0,10	0,14	0,14	0,08	0,16	0,18	0,12	0,26	0,80	1,27	0,00	0,90
	Stany Zjednoczone	0,74	0,70	0,59	0,75	0,53	0,88	1,16	0,51	0,81	0,72	1,22	1,18	0,61
	Kazachstan	1,63	0,87	0,71	0,66	0,54	0,33	0,48	0,56	0,56	0,66	0,38	-0,09	-0,09
	Białoruś	1,60	1,67	1,17	0,68	0,81	0,63	0,62	0,50	0,35	0,50	0,48	0,21	-0,25
	Turcja	0,51	0,40	0,55	0,70	0,67	0,45	0,42	0,68	0,48	0,45	0,60	0,15	0,08
	Zjednoczone Emiraty Arabskie	0,57	0,73	0,64	0,82	0,71	0,48	0,30	0,49	0,37	0,42	0,40	-0,04	-0,06
7615	Ukraina	5,10	2,03	1,83	1,99	1,89	1,19	0,82	0,75	1,17	0,97	0,91	0,09	0,19
	Szwajcaria	0,04	0,05	0,28	0,04	0,05	0,06	0,15	0,61	0,70	0,95	1,06	0,00	1,02
	Wielka Brytania	0,14	0,11	0,99	0,70	1,19	1,28	3,68	4,37	0,99	0,80	1,08	0,34	-0,10
	Rosja	20,22	26,70	2,75	7,21	6,24	2,72	2,16	1,91	1,78	0,69	0,62	-0,07	-1,20
	Serbia	4,83	1,51	1,00	0,89	0,93	0,94	0,51	0,26	1,03	0,57	0,07	-0,22	-0,93
	Japonia	0,00	0,00	0,02	0,03	0,04	0,40	0,48	0,07	0,17	0,27	0,00	-0,10	-0,22
	Norwegia	0,20	0,18	0,16	0,17	0,30	0,21	0,25	0,15	0,15	0,22	0,17	-0,17	-0,14
	Moldawia	0,52	0,61	0,25	0,34	0,20	0,12	0,18	0,14	0,34	0,19	0,16	0,10	0,03
	Białoruś	1,05	1,80	1,38	0,49	0,37	0,51	1,30	0,19	0,19	0,10	0,16	0,14	-0,24
	Bośnia i Hercegowina	2,27	1,44	1,12	1,00	0,29	0,66	0,12	0,04	0,62	0,10	0,03	0,01	-2,61
8212	Rosja	18,73	18,54	14,40	12,27	16,58	11,79	13,44	10,70	12,52	10,24	5,56	4,26	-6,77



## Export Intelligence

	Wielka Brytania	6,88	6,99	6,46	6,81	7,44	7,07	7,68	7,25	7,26	7,39	8,28	0,18	0,61
	Arabia Saudyjska	1,20	4,17	6,27	4,76	4,75	4,36	5,01	6,49	5,17	6,56	5,09	-0,59	2,92
	Turcja	3,06	4,76	5,35	4,91	4,49	3,74	4,89	5,82	4,16	5,81	5,66	-3,21	2,20
	Zjednoczone Emiraty Arabskie	3,81	0,89	1,86	2,62	2,73	2,44	2,21	2,70	2,86	4,43	4,48	0,47	2,80
	Wietnam		0,00	0,00	0,08	0,98	2,58	3,05	2,57	4,00	3,88	3,12	-3,69	0,28
	Korea Południowa	1,97	2,00	3,16	5,52	2,88	4,31	4,22	3,90	3,63	3,22	4,35	1,22	-0,17
	Irak	0,52	1,18	1,21	0,72	0,92	1,00	1,39	1,71	2,94	3,03	2,37	0,72	1,91
	Ukraina	3,50	2,42	1,86	1,42	2,01	1,87	2,55	2,48	2,65	2,03	2,29	-0,15	0,39
	Chiny	2,59	2,61	2,65	3,74	2,36	1,50	1,83	2,31	2,28	1,94	1,47	-1,36	-0,24
8418	Wielka Brytania	10,49	10,36	8,05	9,61	7,26	5,57	5,69	5,71	5,02	4,98	4,44	-0,10	-0,57
	Ukraina	6,23	4,53	2,35	2,62	3,72	3,22	3,53	3,56	2,49	2,37	4,24	2,88	0,60
	Szwajcaria	0,48	0,58	0,95	0,89	0,94	1,05	0,84	1,11	1,19	1,22	1,24	-0,15	0,30
	Maroko	0,51	0,48	0,69	0,78	0,68	0,90	0,95	0,74	1,08	0,99	1,22	-0,57	-0,05
	Stany Zjednoczone	0,07	0,10	0,09	0,10	0,23	0,43	0,57	0,47	0,51	0,99	0,59	-0,36	0,33
	Rosja	10,17	5,01	3,63	3,62	4,70	5,15	3,89	4,14	2,31	0,98	0,36	0,04	-4,44
	Kazachstan	0,19	0,07	0,19	0,46	0,91	0,90	0,83	0,72	0,26	0,53	0,50	-0,08	-0,23
	Moldawia	0,29	0,41	0,20	0,27	0,31	0,40	0,44	0,39	0,25	0,44	0,45	0,11	0,16
	Białoruś	0,76	0,97	0,26	0,41	0,71	0,62	0,63	0,77	0,66	0,33	0,24	0,07	-0,18
	Turcja	0,25	0,23	0,25	0,38	0,31	0,35	0,23	0,30	0,38	0,33	0,35	-0,04	-0,18
8422	Wielka Brytania	7,68	8,66	8,30	8,02	6,86	6,90	6,33	7,13	7,07	8,33	8,47	0,07	1,29
	Stany Zjednoczone	1,57	0,93	1,12	1,42	1,56	1,17	1,24	1,60	2,47	2,94	2,97	0,16	1,99
	Rosja	7,58	6,89	4,67	6,46	7,22	9,31	10,68	10,74	8,89	2,74	3,75	2,84	-6,15
	Szwajcaria	1,00	0,96	1,55	1,39	1,23	1,50	1,18	1,26	1,14	1,31	1,16	-0,14	-0,44
	Ukraina	1,21	1,08	0,68	0,83	0,83	0,88	1,48	1,81	1,93	1,16	1,49	0,87	0,76
	Turcja	3,35	3,23	2,67	2,12	2,10	2,37	1,05	0,97	0,88	1,04	0,91	-0,13	-0,93
	Izrael	0,39	0,34	0,36	0,39	0,54	0,40	0,44	0,41	0,43	0,79	0,61	-0,01	0,13
	Białoruś	1,31	1,34	1,14	0,53	0,76	0,90	0,69	0,57	0,56	0,65	1,27	0,73	0,59
	Arabia Saudyjska	0,74	0,88	1,52	1,24	1,12	0,56	0,73	0,68	0,50	0,62	0,44	-0,13	-0,36
Kazachstan	0,53	0,21	0,31	0,23	0,26	0,05	0,12	0,34	0,06	0,46	0,60	0,54	0,51	
8450	Wielka Brytania	18,08	18,18	16,66	17,09	15,85	13,89	13,00	12,74	13,23	12,58	13,78	1,42	-1,49
	Turcja	2,12	2,05	2,90	2,84	2,57	1,67	1,41	1,77	1,47	2,46	3,18	0,92	1,47
	Izrael	0,78	0,61	0,81	0,96	1,14	1,09	1,00	1,24	1,47	2,10	1,30	-0,07	0,03
	Ukraina	1,28	1,84	0,70	0,73	0,69	0,70	0,93	1,21	0,92	1,74	2,87	1,98	2,33
	Maroko	0,14	0,07	0,15	0,21	0,48	0,95	1,11	1,03	0,99	0,95	1,07	0,11	0,13
	Stany Zjednoczone	0,00		0,01	0,01	0,52	0,84	0,70	0,92	1,21	0,73	0,65	-0,35	-0,80
	Szwajcaria	0,34	0,35	0,54	0,53	0,62	0,77	0,85	0,87	0,72	0,65	0,66	-0,03	-0,12
	Jordania	0,09	0,14	0,38	0,44	0,31	0,24	0,35	0,36	0,38	0,43	0,95	0,18	0,59
	Rosja	3,90	2,82	1,02	1,54	2,09	2,25	2,13	1,47	1,74	0,39	0,17	0,07	-2,31
	Hongkong	0,31	0,42	0,31	0,39	0,41	0,42	0,38	0,35	0,38	0,33	0,38	0,19	0,04
8451	Chiny	0,35	0,79	0,98	1,82	4,58	4,08	5,32	10,65	10,44	8,97	6,58	-2,85	3,18

## Export Intelligence

	Wielka Brytania	6,14	5,08	5,32	5,72	4,27	3,47	3,83	3,30	3,31	4,21	3,42	-0,36	-1,01
	Turcja	2,30	0,96	1,55	1,90	1,88	1,64	1,73	1,46	1,52	3,14	10,11	6,98	9,09
	Australia	0,86	0,86	0,96	1,03	1,30	1,42	1,63	2,51	2,03	2,55	2,02	-2,61	-0,43
	Szwajcaria	3,29	2,66	2,40	2,35	2,24	2,19	2,37	2,29	1,89	2,32	3,34	0,61	-0,45
	Stany Zjednoczone	1,66	2,42	2,13	2,24	2,78	2,47	1,49	1,76	1,74	1,50	1,89	0,21	-6,42
	Izrael	1,17	0,96	1,09	1,21	1,08	1,40	1,31	1,11	1,08	1,30	1,17	0,41	-0,46
	Rosja	1,62	1,48	0,89	1,13	1,17	1,15	1,70	1,90	2,54	0,85	0,44	-0,19	-1,45
	Wietnam	0,01	0,00	0,01	0,01	0,02	0,06	0,12	0,07	0,25	0,52	1,39	0,40	1,31
	Ukraina	0,22	0,16	0,23	0,35	0,22	0,29	0,49	0,61	0,64	0,47	1,01	0,78	0,58
8452	Rosja	5,94	2,81	2,80	2,83	1,18	0,84	1,42	1,28	1,05	3,28	4,30	-0,52	3,35
	Ukraina	4,11	3,36	4,67	4,94	2,34	2,06	1,88	1,00	1,34	2,90	4,96	1,41	1,66
	Wielka Brytania	1,59	0,93	2,31	2,78	2,83	2,21	2,18	2,71	3,81	2,51	2,19	-1,57	-0,35
	Szwajcaria	0,37	0,24	0,31	1,62	0,80	0,57	1,99	3,22	2,48	2,12	1,26	-0,46	1,05
	Turcja	0,47	0,04	0,85	3,61	0,53	0,56	0,31	0,23	0,25	2,05	3,30	1,47	2,60
	Norwegia	0,22	0,08	0,21	3,84	1,66	1,41	1,55	1,98	1,71	1,65	0,77	-1,35	-0,49
	Stany Zjednoczone	0,06	0,03	1,00	2,20	0,78	0,67	0,70	0,64	0,91	1,43	2,05	0,16	1,12
	Meksyk	0,31	0,39	0,04	0,28	0,25	0,05	0,26	0,11	0,68	1,42	0,27	-3,11	0,26
	Mołdawia	2,33	0,86	0,81	0,75	0,38	0,36	0,78	0,56	0,83	1,01	0,51	-0,39	0,22
	Maroko	0,13	0,13	1,06	0,10	0,07	0,06	1,04	0,41	0,67	1,00	0,64	-0,50	0,60
8508	Turcja	2,26	0,85	2,24	4,81	8,04	5,21	6,24	6,25	5,20	6,01	9,25	-0,34	3,20
	Zjednoczone Emiraty Arabskie	0,25	1,08	0,29	0,77	1,92	2,07	1,64	3,45	0,37	2,66	0,97	-3,36	-3,98
	Ukraina	15,43	9,53	2,60	1,53	1,86	2,38	2,85	3,45	3,33	2,24	3,81	2,96	2,21
	Szwajcaria	0,34	0,18	0,23	0,21	0,18	0,26	0,28	0,33	1,18	1,46	1,42	0,17	1,02
	Wielka Brytania	0,15	0,11	0,98	1,30	0,37	0,37	1,70	0,66	1,55	1,31	1,19	-0,02	0,71
	Rosja	24,81	28,42	12,47	13,40	13,18	9,16	8,88	5,56	4,92	1,24	0,72	0,58	-5,72
	Stany Zjednoczone	0,91	1,56	1,11	0,80	1,74	2,25	1,09	0,54	0,66	0,54	1,47	0,74	-1,56
	Maroko				0,00	0,06	0,50	0,20	0,13	0,11	0,24	0,17	-0,04	-0,01
	Australia	0,83	0,60	0,31	0,22	0,21	0,12	0,15	0,11	0,11	0,21	0,37	0,14	0,14
	Armenia	0,67	0,44	0,36	0,02	0,04	0,00	0,01	0,00	0,00	0,20	0,02	-0,03	0,01
8509	Ukraina	19,21	8,32	2,28	1,56	2,22	1,92	1,30	1,93	2,09	2,22	2,59	0,56	0,86
	Rosja	14,78	7,04	2,84	3,06	2,83	2,72	4,27	3,45	4,53	1,93	2,91	2,76	-0,15
	Wielka Brytania	0,20	0,92	0,80	2,35	3,37	2,55	2,09	1,41	1,07	1,07	0,98	-0,11	-2,17
	Szwajcaria	0,34	0,88	0,95	1,16	1,31	1,03	1,27	0,64	0,86	0,65	0,50	-0,15	-0,59
	Turcja	0,99	1,63	1,18	0,60	0,56	0,19	0,05	0,26	0,23	0,48	0,44	-0,10	0,18
	Chiny	0,24	0,08	0,08	0,02	0,03	0,03	0,08	0,02	0,01	0,20	0,00	0,00	-0,01
	Kazachstan	0,79	0,87	0,01	0,00	0,00	0,04	0,07	0,04	0,08	0,17	0,39	0,15	0,39
	Indie	0,00		0,00	0,00	0,00	0,00	0,03	0,00	0,01	0,14	0,00	-0,12	-0,01
	Mołdawia	0,19	0,29	0,04	0,06	0,05	0,03	0,05	0,10	0,09	0,10	0,20	0,10	0,17
	San Marino					0,00					0,10			

## Export Intelligence

8510	Stany Zjednoczone	0,03	2,03	0,48	0,35	0,40	0,49	1,09	1,29	4,04	6,30	7,28	2,13	6,93
	Korea Południowa			2,35	3,18	1,88	11,15	13,61	8,07	7,96	5,96	5,95	-4,00	-5,94
	Hongkong		0,03	0,06	0,06	0,08	0,23	0,16	0,60	1,67	2,97	4,13	2,48	3,75
	Rosja	3,61	0,80	4,67	2,04	2,93	6,80	5,17	5,34	7,32	1,80	0,79	0,75	-1,83
	Turcja	1,01	0,18	1,14	1,18	0,89	0,94	1,19	1,68	1,39	1,65	3,62	1,45	2,08
	Zjednoczone Emiraty Arabskie	11,80	2,52	1,45	2,00	1,27	1,37	0,99	0,54	0,85	1,34	1,92	-0,48	-0,20
	Wielka Brytania	5,36	1,05	4,44	5,83	6,76	2,55	1,46	1,31	0,90	0,65	0,56	-0,42	-2,16
	Kanada	0,01	0,26	0,04	0,01	0,27	1,52	1,46	0,66	0,38	0,40	0,37	0,00	-0,63
	Tajwan				0,00			0,00	0,00	0,00	0,38	0,70		
	Arabia Saudyjska	0,56	0,33	1,73	1,36	0,65	0,16	0,28	0,28	0,18	0,29	0,19	-0,27	0,02
8513	Ukraina	0,97	0,85	0,38	0,29	0,50	0,54	0,89	1,58	0,73	6,40	2,11	0,43	1,40
	Wielka Brytania	3,51	2,32	2,85	2,06	3,73	2,97	4,24	4,16	0,92	1,20	1,32	-0,51	-3,59
	Stany Zjednoczone	0,25	0,11	0,09	0,10	0,11	0,06	0,08	0,19	0,15	0,62	0,30	-2,44	0,28
	Turcja	4,20	0,18	1,80	0,68	0,88	0,75	0,56	0,22	0,34	0,53	2,13	1,53	0,51
	Szwajcaria	2,06	1,17	0,90	0,79	0,59	0,78	0,47	0,41	0,28	0,52	0,86	0,20	-0,24
	Norwegia	1,27	1,65	0,46	0,62	0,49	0,97	0,48	0,32	0,18	0,23	0,25	0,08	-0,37
	Rosja	1,70	1,51	0,26	0,56	0,37	0,80	0,66	0,81	0,53	0,20	0,13	-0,02	-1,35
	Mołdawia	0,14	0,05	0,07	0,01	0,06	0,03	0,06	0,14	0,05	0,14	0,34	0,22	0,30
	Brazylia	0,00	0,00		0,03	0,03	0,00	0,00		0,01	0,14	0,52	0,28	0,52
	Bośnia i Hercegowina	0,10	0,07	0,04	0,11	0,14	0,16	0,30	0,18	0,11	0,12	0,05	0,00	-0,42
8516	Wielka Brytania	10,69	12,54	12,78	10,66	9,75	9,24	11,25	10,11	9,30	7,69	8,66	0,67	-0,65
	Rosja	12,54	13,98	8,62	7,60	7,60	7,26	7,60	7,03	6,90	3,16	3,44	2,43	-3,42
	Ukraina	1,93	1,46	0,91	1,09	1,26	1,41	1,34	1,99	1,90	1,82	2,30	0,93	1,01
	Stany Zjednoczone	0,96	1,20	1,46	1,57	1,93	1,58	0,87	0,80	0,92	1,39	1,22	-0,34	-0,47
	Białoruś	0,64	0,45	0,53	0,34	0,38	0,29	0,34	0,33	0,30	0,85	1,25	0,83	0,96
	Turcja	0,59	0,67	0,52	0,53	0,66	0,73	0,65	0,56	0,61	0,78	0,95	-0,16	-0,01
	Kazachstan	0,82	0,59	0,51	0,40	0,43	0,36	0,46	0,59	0,60	0,66	0,63	0,06	0,16
	Szwajcaria	0,26	0,25	0,26	0,22	0,24	0,26	0,24	0,32	0,45	0,52	0,57	0,09	0,29
	Izrael	0,03	0,26	0,34	0,35	0,47	0,51	0,41	0,49	0,53	0,43	0,55	-0,22	-0,04
	Serbia	0,45	0,40	0,36	0,36	0,31	0,38	0,31	0,31	0,27	0,32	0,30	-0,09	-0,15
8518	Wielka Brytania	9,87	3,45	3,43	3,65	3,56	3,63	4,40	8,66	6,33	6,24	3,70	-2,55	0,38
	Stany Zjednoczone	1,15	0,75	0,55	0,82	0,74	1,53	1,64	1,29	1,24	1,40	2,63	0,89	1,50
	Szwajcaria	0,23	0,23	0,45	0,63	0,42	0,44	0,64	0,89	0,85	1,01	0,85	-0,24	0,30
	Norwegia	1,82	1,44	0,68	0,56	0,43	0,60	0,62	0,57	0,43	0,73	0,88	-0,16	0,32
	Zjednoczone Emiraty Arabskie	0,07	0,10	0,08	0,10	0,18	0,20	0,29	0,27	0,25	0,72	1,00	0,35	0,82
	Ukraina	1,92	0,57	0,38	0,75	0,65	1,40	1,09	0,49	0,65	0,58	0,89	0,14	-0,25

## Export Intelligence

	Turcja	0,03	0,02	0,05	0,46	0,39	0,40	0,35	0,38	0,38	0,48	1,11	0,37	0,57
	Chiny	0,03	0,04	0,04	0,12	0,26	0,20	1,41	0,58	0,29	0,35	0,32	-0,09	0,06
	Południowa Afryka	0,02	0,01	0,01	0,00	0,01	0,01	0,06	0,14	0,17	0,28	0,13	-0,24	0,12
	Izrael	0,05	0,02	0,06	0,03	0,03	0,06	0,05	0,16	0,15	0,26	0,08	-0,05	0,01
	Wielka Brytania	0,67	1,33	1,74	2,47	3,40	2,47	3,75	9,43	1,08	4,36	4,14	1,55	1,87
	Chiny	0,39	0,01	0,01	0,03	0,07	0,08	0,39	0,95	0,68	2,37	0,97	-1,29	0,95
	Ukraina	0,55	0,08	0,11	0,10	0,28	0,09	0,31	0,75	1,54	1,47	0,61	-1,47	0,43
	Stany Zjednoczone	1,93	0,47	0,18	0,34	0,66	0,30	1,54	9,15	16,22	1,21	2,16	1,09	1,61
8519	Hongkong	3,11	1,68	1,42	2,02	1,78	1,48	3,97	4,32	0,62	0,59	0,50	0,29	-0,93
	Szwajcaria	5,13	0,76	0,14	0,18	0,23	0,14	0,59	0,30	0,21	0,28	0,36	0,12	0,26
	Tajwan	0,70	0,15	0,07	0,05	0,00	0,00	0,03	0,11	0,01	0,15			
	Serbia	0,00	0,02	0,01	0,00	0,03	0,09	0,20	0,63	0,21	0,13	0,08	-0,12	0,07
	Korea Południowa	0,05	0,01	0,00	0,04	0,17	0,04	0,26	0,21	0,16	0,11	0,10	-0,20	0,06
	Singapur	0,24	0,02	0,01	0,08	0,04	0,12	0,14	0,04	0,15	0,10	0,03	-0,02	0,02
	Stany Zjednoczone	0,79	0,92	0,42	0,07	0,55	1,72	1,26	4,08	3,85	7,74	19,42	15,21	15,74
	Ukraina	0,61	0,23	0,26	0,08	1,29	3,44	2,35	2,15	1,81	5,50	0,41	-1,71	-1,72
	Wielka Brytania	8,04	0,37	1,21	0,34	0,23	0,12	0,24	0,77	0,51	1,62	1,50	-2,54	1,39
	Albania		0,00	0,00	0,00		0,04	0,02	0,20	1,16	1,11	0,18	-2,13	0,14
8521	Okupowane Terytorium Palestyny								0,02	1,80	0,90			
	Serbia	0,02	0,01	0,00	0,01	0,30	0,20	0,13	0,32	1,11	0,86	0,41	-2,03	-0,01
	Brazylia		0,00	0,00				0,02	0,00		0,74			
	Zjednoczone Emiraty Arabskie	0,13	0,02	0,25	0,04	0,35	0,27	0,69	0,06	0,08	0,71	0,40	-2,32	0,38
	Izrael	0,51	0,05	0,07	0,11	0,03	0,02	0,01	0,05	1,28	0,65	0,01	-0,10	-0,02
	Norwegia	0,12	0,24	1,00	0,94	0,23	0,54	0,38	0,78	1,73	0,53	1,38	-0,33	0,58
	Szwajcaria	0,36	0,41	0,24	0,19	0,18	0,59	0,65	0,51	0,87	8,50	8,87	8,23	8,78
	Wielka Brytania	0,62	1,44	0,20	0,31	0,06	0,47	4,10	1,83	5,71	6,55	2,13	-6,05	2,01
	Ukraina	0,03	0,09	0,18	0,15	10,01	9,56	1,52	0,84	1,05	6,24	0,91	0,88	-2,00
	Stany Zjednoczone	5,56	1,33	0,95	3,24	8,70	7,39	3,59	20,31	12,58	5,37	18,98	12,06	10,62
8522	Indie	0,00		0,00		0,01	0,21	0,03	1,77	0,82	3,49			
	Chiny	0,49	0,11	0,03	0,98	2,23	0,69	0,13	0,34	2,22	3,44	5,24	5,19	3,76
	Korea Południowa	1,59	0,13	0,06	0,30	0,61	0,54	0,19	10,69	4,53	2,64	1,71	-4,31	1,24
	Japonia	1,14	0,67	0,53	0,80	0,89	4,89	2,46	7,83	8,01	2,42	3,51	3,20	-1,38
	Hongkong	2,50	1,20	0,85	3,30	4,39	5,53	2,06	6,36	5,46	1,73	1,57	-2,46	1,19
	Australia	0,24	0,06	0,06	0,24	0,45	0,63	0,38	1,42	4,14	1,17	0,57	-0,58	-1,30
8525	Stany Zjednoczone	12,54	8,60	3,69	7,63	17,91	26,66	20,46	11,75	14,93	26,37	25,67	4,03	0,27
	Ukraina	4,39	0,71	0,18	0,26	0,81	0,73	0,28	0,28	0,33	3,32	10,77	7,13	10,47

## Export Intelligence

	Norwegia	0,54	0,65	0,20	0,26	0,47	0,37	1,15	0,49	0,83	2,32	0,57	-2,24	0,25
	Wielka Brytania	1,38	1,53	2,60	1,81	2,87	2,67	2,50	2,58	1,01	2,23	1,67	0,60	-2,18
	Japonia	0,07	0,13	0,02	0,02	0,01	0,04	0,06	7,89	3,20	1,64	3,70		
	Chiny	0,81	0,33	0,48	0,17	0,29	0,22	0,22	0,24	0,94	1,61	0,43	-1,49	0,01
	Tajlandia	0,00	0,03	0,00	0,02	0,00	0,02	0,10	1,11	2,13	1,29	0,11	-1,18	0,09
	Kolumbia	0,00	0,05	0,00	0,00	0,01					0,42	0,00		
	Kanada	0,13	0,09	0,11	0,99	2,02	1,96	2,14	0,99	1,07	0,40	0,45	-0,01	-2,05
	Szwajcaria	0,08	0,15	0,13	0,36	0,08	0,09	0,18	0,31	0,88	0,33	0,14	-0,11	0,02
	Turcja	0,02	0,00	0,03	14,40	18,98	12,03	17,42	22,60	15,50	12,85	12,91	-4,35	1,19
	Meksyk	0,30	0,01	4,69	11,18	12,05	9,13	0,75	0,26	0,89	0,86			
	Korea Południowa	0,04	0,52	0,14	0,18	0,09	0,11	0,33	0,15	0,29	0,51	0,36	-0,74	0,34
	Ukraina	0,10	0,11	0,03	0,03	0,06	0,03	0,03	0,10	0,18	0,38	0,62	0,34	0,60
8527	Wielka Brytania	18,08	4,98	0,93	0,55	0,07	0,23	1,11	1,01	0,33	0,30	0,44	0,24	0,39
	Arabia Saudyjska		0,00	0,00	0,00	0,00	0,00		0,00	0,00	0,28			
	Stany Zjednoczone	0,01	0,04	0,09	0,05	0,07	0,07	0,19	0,38	0,27	0,28	0,24	-0,10	0,19
	Szwajcaria	0,01	0,02	0,10	0,03	0,04	0,08	0,15	0,32	0,21	0,21	0,52	0,27	0,51
	Kanada	0,00	0,00	0,03	0,00	0,07	0,04	0,03	0,06	0,06	0,07	0,05	-0,03	0,04
	Norwegia	0,01	0,01	0,01	0,08	0,37	0,14	0,04	0,08	0,06	0,06	0,08	0,01	-0,10
	Wielka Brytania	10,89	10,48	13,48	14,44	13,20	12,43	12,53	14,44	10,36	12,91	8,52	-3,52	-1,58
	Szwajcaria	0,87	0,96	1,29	1,87	1,56	1,87	2,11	2,15	2,44	2,39	2,40	0,07	0,39
	Rosja	1,27	0,82	0,68	0,91	1,12	1,33	1,30	1,32	1,52	1,25	0,54	0,30	-0,81
	Turcja	6,29	6,16	5,86	4,02	2,38	1,37	0,81	0,99	0,85	1,06	1,66	0,18	-0,93
8528	Białoruś	0,02	0,01	0,02	0,02	0,04	0,03	0,03	0,03	0,05	0,57	1,05	0,99	1,03
	Izrael	0,12	0,08	0,05	0,01	0,00	0,03	0,09	0,23	0,54	0,56	0,40	-0,34	0,38
	Ukraina	0,73	0,25	0,33	0,19	0,37	0,47	0,49	1,00	0,87	0,44	0,60	0,35	0,10
	Norwegia	0,63	0,42	0,17	0,28	0,23	0,28	0,42	0,54	0,36	0,28	0,38	0,04	0,17
	Azerbejdżan	0,01	0,04	0,03	0,00	0,00	0,00	0,00	0,00	0,00	0,12	0,22		
	Serbia	0,09	0,09	0,04	0,05	0,10	0,18	0,08	0,05	0,04	0,08	0,16	0,11	0,03
	Stany Zjednoczone	0,41	0,44	0,93	0,84	0,81	1,85	1,49	0,79	2,18	1,48	7,21	6,57	5,63
	Wielka Brytania	0,12	0,30	0,38	0,65	1,02	1,17	0,54	0,31	1,13	1,39	6,44	5,41	5,04
	Ukraina	0,25	0,11	0,18	0,23	0,77	0,78	0,64	0,57	0,54	0,82	5,38	4,61	4,52
	Turcja	5,76	5,33	29,17	43,64	46,53	24,67	2,27	0,74	0,92	0,71	4,05	3,34	-22,91
8529	Rosja	43,30	47,76	25,88	14,89	7,53	6,54	1,75	0,90	1,58	0,55	1,86	1,80	-5,60
	Chiny	0,23	0,17	0,36	2,17	0,49	0,48	0,31	0,18	0,50	0,41	1,03	0,53	0,90
	Norwegia	0,05	0,06	0,19	0,19	0,26	0,23	0,14	0,18	0,18	0,26	2,82	2,57	2,49
	Białoruś	2,28	0,27	0,05	0,22	0,59	0,72	0,22	0,06	0,28	0,17	0,00	0,00	-1,48
	Korea Południowa	1,80	1,39	3,55	3,67	1,33	0,63	1,29	1,51	0,72	0,17	0,53	0,42	-0,13
	Malezja	0,01	0,00	0,02	0,01	0,00	0,00	0,01	0,01	0,02	0,14	0,53	0,38	0,53
9006	Hongkong	25,36	3,01	2,91	0,67	0,34	1,57	0,67	0,61	1,65	6,03	3,71	-4,27	3,24

## Export Intelligence

	Szwajcaria	0,19	0,08	0,19	0,06	0,02	0,05	0,23	0,21	0,58	1,32	1,21	0,25	1,21
	Stany Zjednoczone	2,84	1,31	1,01	0,63	0,41	0,38	0,90	0,87	0,70	1,29	0,64	-1,30	0,35
	Wielka Brytania	0,31	2,49	2,97	2,76	3,41	2,35	3,06	4,63	0,81	1,08	1,03	0,24	-1,49
	Ukraina	3,89	1,10	0,31	0,10	0,16	0,18	0,28	0,50	1,24	0,56	0,68	0,38	0,52
	Japonia	0,04	0,07	0,28	0,22	0,09	0,27	0,26	0,25	0,18	0,44	0,05	-0,14	-0,07
	Arabia Saudyjska	0,22	0,01	0,01	0,01	0,00	0,00	0,02	0,00	0,01	0,33			
	Norwegia	0,01	0,41	0,01	0,07	0,02	0,01	0,07	0,02	0,03	0,15	1,12	0,90	1,10
	Australia	0,05	0,04	0,10	0,02	0,06	0,02	0,03	0,06	0,07	0,12	0,02	0,00	0,00
	Albania				0,00	0,00				0,01	0,12	0,22		
9007	Wielka Brytania	0,29	0,73	2,60	0,07	1,32	2,67	3,84	0,39	21,41	45,71	16,85	-17,55	12,09
	Stany Zjednoczone	25,04	29,90	8,74	2,29	3,00	8,56	8,30	11,26	8,97	9,30	40,61	31,67	34,91
	Brazylia	0,17	0,14			0,00					6,90			
	Ukraina	2,64	4,71	5,39	1,36	1,61	5,46	0,09	13,76	8,81	4,10	7,24	-0,41	0,98
	Izrael	1,26	2,60	0,54	0,06	0,09	2,91	0,28	5,68	0,02	3,07			
	Białoruś	0,05		0,20			0,32	0,48	0,42	0,64	1,96			
	Norwegia	1,88	0,50	0,01	0,00	1,00	0,74	2,63	0,66	0,70	1,02	0,46	-1,55	-0,90
	Australia	1,25	1,48	0,40	0,06	0,15	0,26	0,51	1,12	0,06	0,90	1,48		
	Singapur	0,10	1,04	0,02	0,02	0,01		0,01		0,06	0,58			
	Zjednoczone Emiraty Arabskie	6,00	8,95	1,19	0,44	0,50	1,28	0,46	0,00	0,95	0,53	2,51		
9008	Serbia					0,01	0,04		1,42		1,59			
	Moldawia	0,13						1,06	0,03		1,26			
	Wielka Brytania	0,17	0,17	5,09	1,61	0,79	3,54	2,80	0,53	0,37	0,86	0,01	-0,36	-8,91
	Arabia Saudyjska		7,11								0,68			
	Norwegia		2,45	3,45	8,20	1,90	0,00	0,49	0,58	0,04	0,64			
	Czarnogóra						0,01				0,60			
	Australia					0,18		0,76	0,14	3,83	0,52	0,02		
	Szwajcaria		7,19	7,48	6,70	7,53	2,13	0,41		0,12	0,17			
	Bośnia i Hercegowina	0,30								0,08	0,11			
	Stany Zjednoczone	1,94	1,75	0,61	0,06	2,13	1,10	0,57	0,08		0,01			
9405	Wielka Brytania	3,78	4,13	4,38	5,03	3,88	3,86	3,90	4,41	3,16	3,47	3,95	0,08	-0,21
	Szwajcaria	0,69	1,57	1,96	1,91	1,74	2,12	2,42	2,79	2,77	2,95	2,75	0,00	0,94
	Stany Zjednoczone	0,86	0,70	0,95	1,16	2,01	3,02	3,27	3,03	2,70	2,23	1,22	-1,34	-1,04

## Export Intelligence

Norwegia	1,57	1,71	1,70	2,12	2,03	2,22	1,66	1,98	2,12	2,12	1,31	-1,17	-0,36
Ukraina	3,38	1,54	0,76	0,74	0,91	1,12	0,95	1,31	1,30	1,02	1,38	0,78	0,33
Rosja	8,48	6,49	3,59	2,15	4,23	3,74	3,52	1,67	1,44	0,79	0,58	-0,08	-1,84
Serbia	0,16	0,18	0,13	0,15	0,22	0,39	0,47	0,58	0,57	0,62	0,79	-0,06	0,49
Azerbejdżan	0,04	0,19	0,37	0,08	0,02	0,01	0,03	0,47	0,33	0,42	0,03	-0,02	0,02
Turcja	1,61	2,49	1,64	0,86	0,53	0,36	0,36	0,29	0,33	0,38	0,35	-0,06	-0,06
Zjednoczone Emiraty Arabskie	0,27	0,48	0,41	0,72	0,53	0,67	0,63	0,61	0,56	0,38	0,54	0,12	-0,09

Źródło: Towary – GUS; Usługi – Eurostat, *International Trade in Services*.

Tabela 2.10. Dynamika polskiego eksportu branży na wybrane rynki zagraniczne o najwyższej średniorocznej stopie wzrostu (CAGR) w ciągu 5 lat

Kod szczegółowy	Wartość eksportu 2022 (mln EUR)	Zmiana rok do roku [%]	CAGR (2018-2022)[%]
Słowacja	504,24	25,79	16,94
Belgia	262,67	5,91	14,68
Szwajcaria	317,02	4,77	13,11
Włochy	1524,42	4,97	11,59
Stany Zjednoczone	326,12	26,47	10,72
Portugalia	217,77	18,86	10,64
Ukraina	254,16	-5,73	10,43
Hiszpania	1092,63	11,06	10,24
Holandia	1274,77	7,96	10,07
Niemcy	5395,32	-2,69	9,06

Źródło: Towary – GUS; Usługi – Eurostat, *Balance of Payments; Eurostat, International Trade in Services*.